



**Projektas**  
**Nr. TSP-84**  
**2021-04-15**

## **KAZLŲ RŪDOS SAVIVALDYBĖS TARYBA**

### **SPRENDIMAS**

#### **DĖL PRITARIMO VIEŠOSIOS ĮSTAIGOS KAZLŲ RŪDOS LIGONINĖS 2020 METŲ VEIKLOS ATASKAITAI IR FINANSINIŲ ATASKAITŲ RINKINIO PATVIRTINIMO**

2021 m. balandžio d. Nr.  
Kazlų Rūda

Vadovaudamasi Lietuvos Respublikos vietos savivaldos įstatymo 16 straipsnio 2 dalies 19 punktu, Viešojo sektoriaus subjekto metinės veiklos ataskaitos ir viešojo sektoriaus subjektų grupės metinės veiklos ataskaitos rengimo tvarkos aprašo, patvirtinto Lietuvos Respublikos Vyriausybės 2019 m. vasario 13 d. nutarimu Nr. 135, 4 ir 18 punktais, Kazlų Rūdos savivaldybės tarybos 2016-03-16 sprendimu Nr. TS V(11)-2539 patvirtinto Kazlų Rūdos savivaldybės tarybos veiklos reglamento 191 punktu Kazlų Rūdos savivaldybės taryba n u s p r e n d ž i a:

1. Pritarti Viešosios įstaigos Kazlų Rūdos ligoninės 2020 metų veiklos ataskaitai (pridedama).
2. Patvirtinti Viešosios įstaigos Kazlų Rūdos ligoninės 2020 metų finansinių ataskaitų rinkinį (pridedama).

Šis sprendimas per vieną mėnesį nuo jo paskelbimo arba įteikimo dienos gali būti skundžiamas Lietuvos Respublikos ikiteisminio administracinių ginčų nagrinėjimo tvarkos įstatymo nustatyta tvarka Lietuvos administracinių ginčų komisijos Kauno apygardos skyriui (Laisvės al. 36, 44240 Kaunas) arba Regionų apygardos administracinio teismo Kauno rūmams (A. Mickevičiaus g. 8A, 44312 Kaunas) Lietuvos Respublikos administracinių bylų teisenos įstatymo nustatyta tvarka.

Savivaldybės meras

Mantas Varaška

PRITARTA

Kazlų Rūdos savivaldybės tarybos  
2021 m. d. sprendimu  
Nr.

## VIEŠOSIOS ĮSTAIGOS KAZLŲ RŪDOS LIGONINĖS 2020 METŲ VEIKLOS ATASKAITA

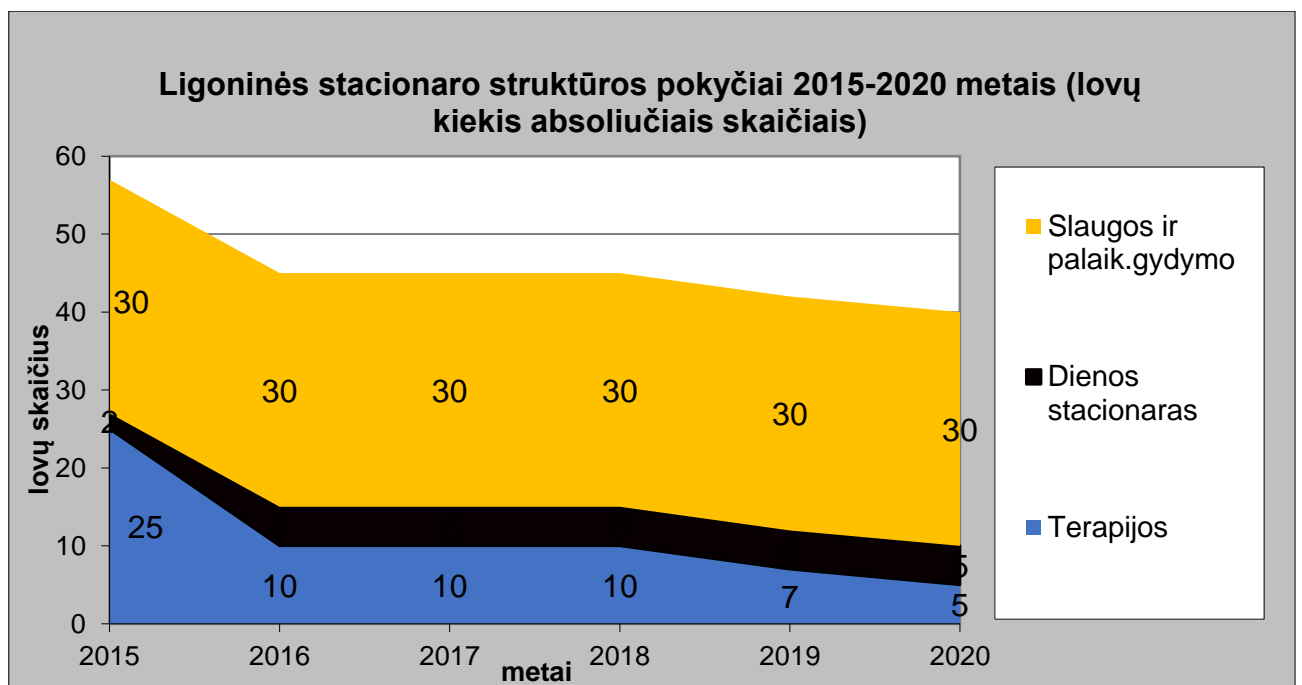
### VADOVO ŽODIS

VšĮ Kazlų Rūdos ligoninė įsteigta 1997 metais reorganizacijos būdu. Kazlų Rūdos savivaldybės taryba yra vienintelis ligoninės dalininkas. Ligoninė yra licencijuota antrojo lygio asmens sveikatos priežiūros įstaiga, teikianti paslaugas Kazlų Rūdos savivaldybės gyventojams. Pirmojo lygio asmens sveikatos priežiūros paslaugos teikiamos šios įstaigos Slaugos ir palaikomojo gydymo skyriuje tik mūsų savivaldybės gyventojams.

Vykdam valstybinę sveikatos politiką, nuo 2010 metų nutrauktas ligoninėje psichiatrijos stacionarinių paslaugų teikimas, o 2016 metais vykdant IV sveikatos sistemos plėtros ir ligoninių konsolidavimo etapą, siekiant sureguliuoti statistinį ligoninės lovų skaičių, Vidaus ligų skyriaus lovų skaičius sumažintas nuo 25 iki 10 lovų, 2019 metais iki 7 lovų, o 2020 metais iki 5 lovų.

Ligoninės struktūra 2020 metais nekito:

- Stacionarines paslaugas teikiantys skyriai:
  - Vidaus ligų su dienos stacionaru;
  - Slaugos ir palaikomojo gydymo;
  - Priėmimo ir skubios pagalbos;
- Konsultacinė poliklinika;
- Ūkio ir administracijos padaliniai.



Dėl neaiškios sveikatos politikos mažų rajoninių ligoninių atžvilgiu, ligoninė neinvestavo 2020 metais į ligoninės patalpų remontą, dėl to liko neatnaujintos vidaus ligų skyriaus, dienos stacionaro ir dalis reabilitacinėms procedūroms skirtų patalpų.

2020 metų balandžio mėnesį buvo keliais procentais padidintas sveikatos priežiūros paslaugų įkainis iš kurių privalėjome, vadovaujantis Lietuvos nacionaline sveikatos sistemos šakine

kolektyvine sutartimi, padidinti darbuotojų darbo užmokestį. Darbo užmokestis sveikatos priežiūros specialistams buvo padidinta vidutiniškai 13 %.

2020 metai buvo sunkūs, nes turėjome rimtą iššūkį atlaikyti pandemijos bangas bei suvaldyti Covid-19 protrūkį ligoninėje.

Nežiūrint visko, 2020 metus baigėme su 5 % teigiamu finansiniu rezultatu.

## **I SKYRIUS VEIKLOS TIKSLŲ IR UŽDAVINIŲ ĮGYVENDINIMAS**

Ligoninės tikslas – pacientų poreikių tenkinimas pagal savo kompetenciją ir galimybes, užtikrinant jų saugą ir asmeninį dalyvavimą gydymo, slaugos procese bei išlaikant pacientų pasitikėjimą sveikatos priežiūra. Teikti pacientams mokslu bei pažangiausiomis technologijomis pagrįstas, saugias, kokybiškas, atitinkančias pacientų poreikius ir interesus, naudojantis turimais ištekliais, atsižvelgiant į steigėjo ir paslaugų užsakovo reikalavimus bei užtikrinant pacientų privačios informacijos saugumą, žmoniškąją pagarbą ir orumą.

Ligoninei nepavyko išlaikyti vidaus ligų stacionariųjų paslaugų skaičiaus ir šių sumažėjo palyginus su 2019 metais 16 %. Ambulatorinių gydytojų konsultacijų skaičius sumažėjo 9,5 %.

Pavyko išlaikyti panašias palaikomojo gydymo ir slaugos paslaugų ir dienos stacionaro apimtis.

Teigiamas finansinis įstaigos rezultatas, kaip vienas iš pagrindinių įstaigos uždavinių gautas performavus ir pritaikius įstaigos organizacinę struktūrą veiklai pandemijos sąlygomis.

## **II SKYRIUS VEIKLOS REZULTATŲ VERTINIMO KRITERIJAI**

### **PIRMASIS SKIRSNIS KIEKYBINIAI VERTINIMO KRITERIJAI**

Ligoninė yra nustčius kiekybinius veiklos vertinimo rodiklius:

- išlaikyti LR sveikatos apsaugos ministerijos nustatytus lovų funkcionavimo rodiklius - lovos funkcionavimas per metus 300 dienų;
- vidutinės gulėjimo trukmė vidaus ligų skyriuje – 6,4 dienos;
- išlaikyti ambulatorinių gydytojų specialistų konsultacijų ir stacionariųjų paslaugų apimtis;
- sveikatos apsaugos ministerijos nustatytos prioritetinės (ambulatorinės specialistų konsultacijos, dienos stacionaro, stebėjimo) paslaugos sudarytų daugiau nei 30 proc. įstaigos teikiamų paslaugų;
- darbuotojų kaita įstaigoje neviršytų 10 proc.;
- įvykdyti sveikatos priežiūros paslaugų sutartinės sumas;
- sąnaudos valdymo išlaidoms neviršytų 10 proc.
- teigiamas įstaigos finansinis rezultatas.

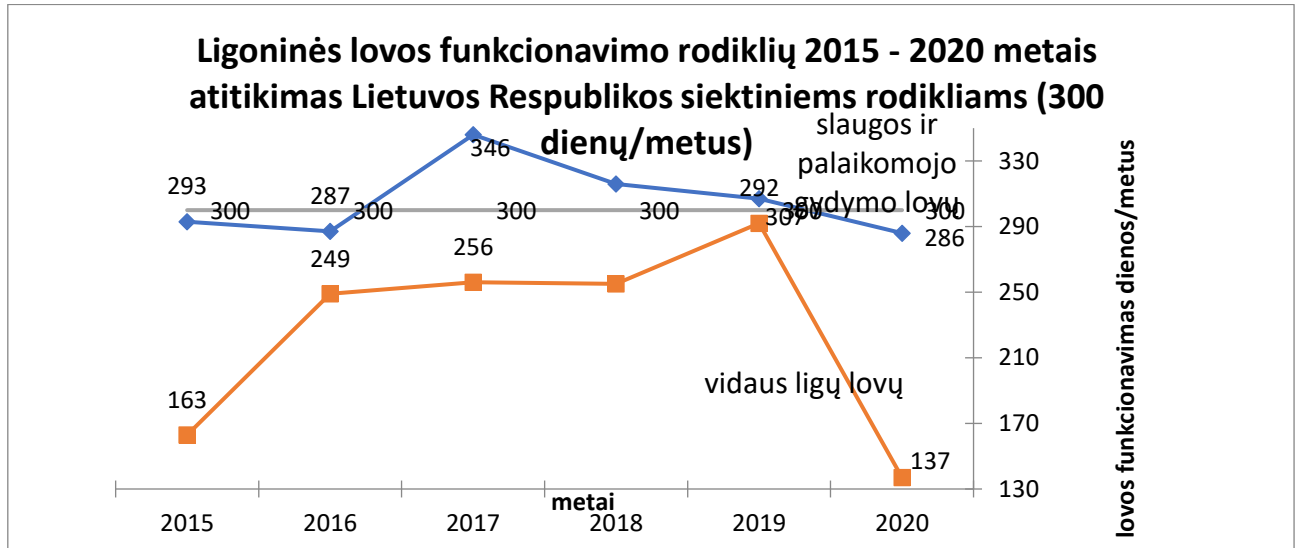
### **ANTRASIS SKIRSNIS KOKYBINIAI VERTINIMO KRITERIJAI**

Ligoninė yra nustčius kokybinius veiklos vertinimo rodiklius:

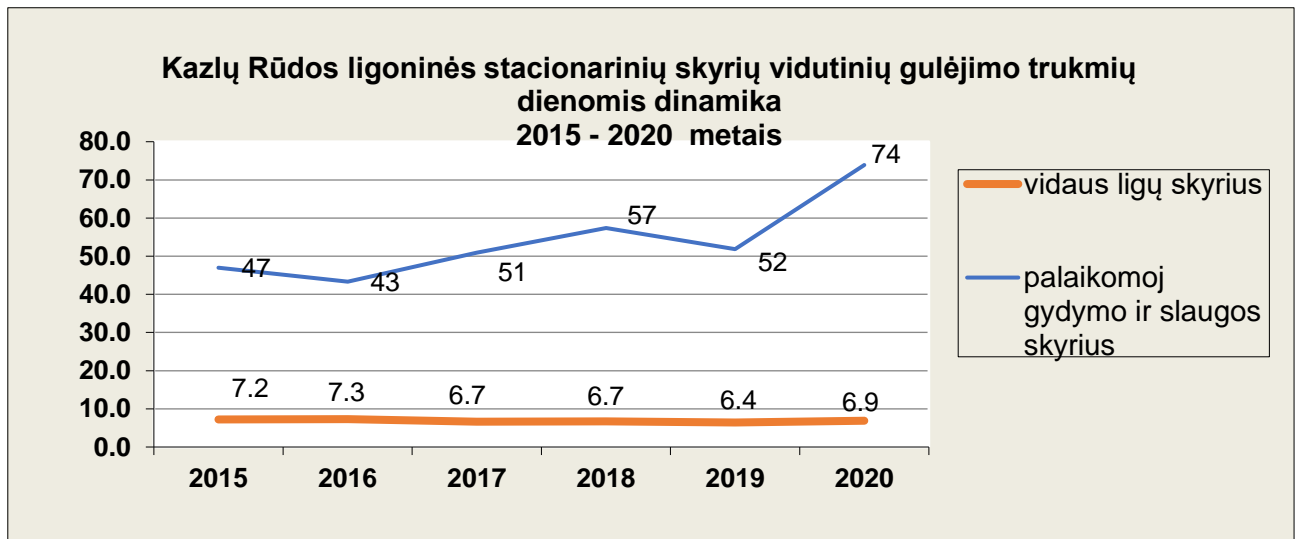
- pacientų pasitenkinimo teikiamomis paslaugomis lygio vertinimas;
- pacientų skundai per vienerius metus neviršytų penkerių, o teisminių bylų nebūtų;
- tobulinti ligoninės kokybės vadybos sistema, atnaujinant daugiau negu 10 proc. kokybės sistemos procedūrų per metus, atliekant vidaus medicininius auditus;
- nuolat teikti informaciją internetinėje ligoninės svetainėje;
- vykdyti kovos su korupcija priemones.

### TREČIASIS SKIRSNIS LYGINAMOJI ANALIZĖ

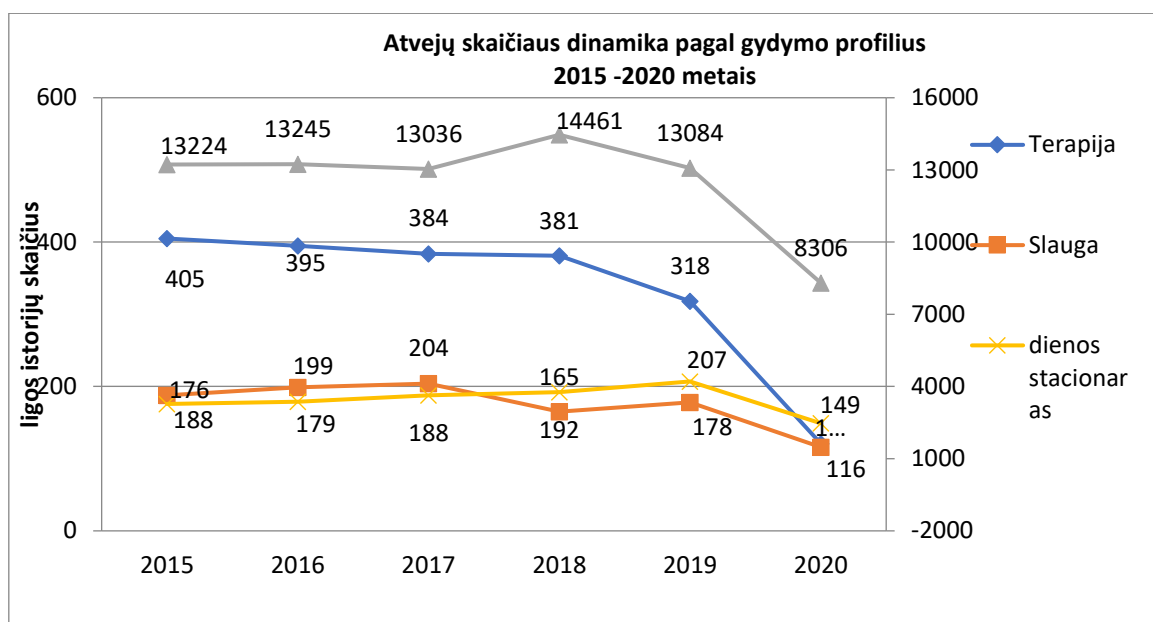
Nesubalansuotas liginės lovų skaičius neleidė vykdyti vieno iš pagrindinių stacionarių įstaigų siektinų Lietuvos Respublikos rodiklių 2013–2016 metais. Vykdamas 2016 metų reformą, sumažinus vidaus skyriaus lovų skaičių, lovų funkcionavimo rodikliai 2017–2019 metais pagerėjo. Tačiau pandemijos akivaizdoje šie rodikliai pablogėjo.



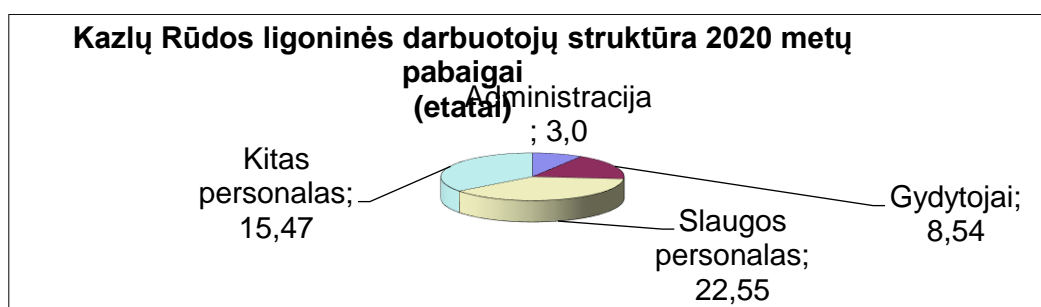
Vidutinės gulėjimo trukmės rodikliai, taip kaip reikalaujama stacionaro sveikatos priežiūrą reglamentuojančiuose teisės aktuose, – panašūs į vidutinius Lietuvos Respublikos.



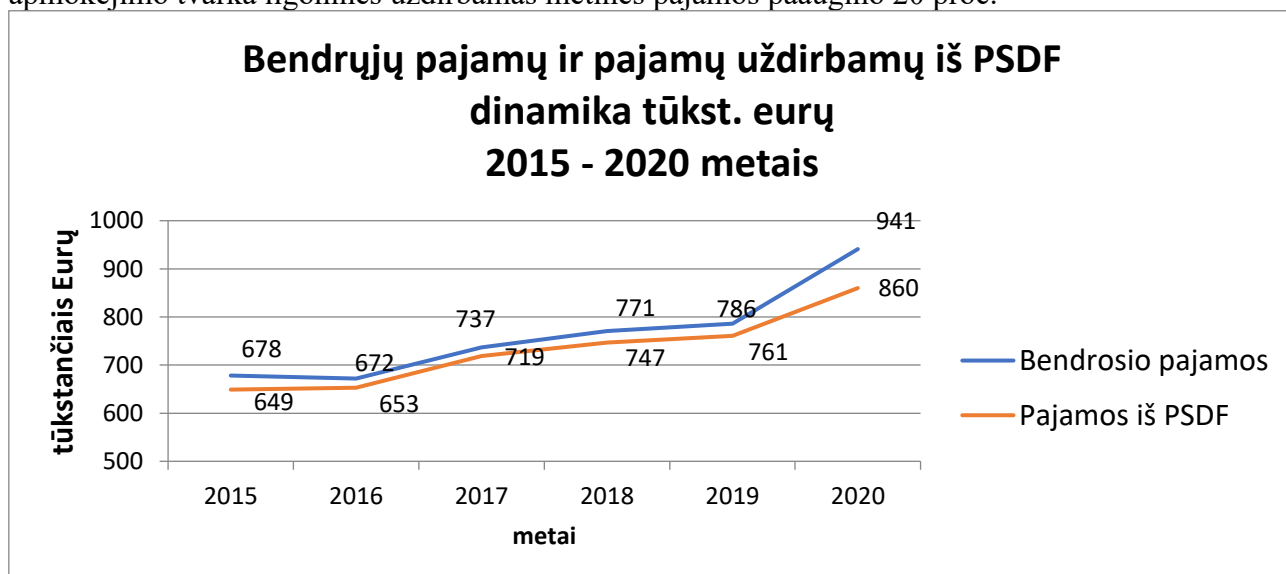
Kazlų Rūdos liginėje per 2020 metus gydyta 237 stacionarių ir 149 dienos stacionaro pacientų, kuriems už suteiktas paslaugas apmokėjo privalomojo sveikatos draudimo fondo (PSDF) lėšomis teritorinės ligonių kasos. Pandemija ir karantinas reikšmingai pakeitė pacientų srautus. Palaikomojo ir slaugos skyriaus pacientų kiekis sumažėjo trečdaliu, vidaus skyriaus ligonių skaičius sumažėjo drastiškai 2,5 karto. Bendras konsultacijų skaičius, teikiamas konsultacinėje poliklinikoje bei priėmimo ir skubios pagalbos skyriuje sumažėjo 38 %.



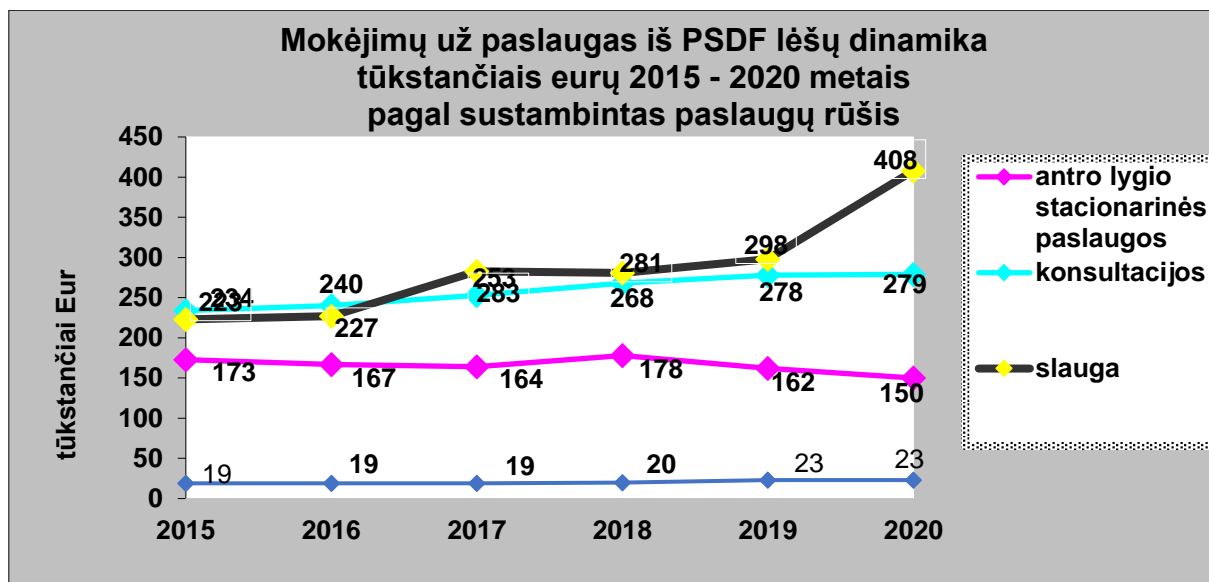
Ligoninėje darbuotojų skaičius išlieka stabilus. Metų pradžioje buvo 65, metų pabaigoje – 65 darbuotojai (49,56 etatai).



2020 metų gegužės mėnesį padidintas sveikatos priežiūros paslaugų įkainis bei pakeista apmokėjimo tvarka ligoninės uždirbamas metinės pajamos paaugino 20 proc.



Pajamos už palaikomojo gydymo ir slaugos stacionarines paslaugas padidėjo 33 %.



### FINANSINĖS VEIKLOS RODIKLIAI 2020 METAIS

Eilės Nr.	Straipsniai	Eurai	%
<b>I.</b>	<b>PAGRINDINĖS VEIKLOS PAJAMOS</b>	<b>941.122</b>	<b>100</b>
1.	FINANSAVIMO PAJAMOS	<b>62.912</b>	<b>6.6</b>
1.1.	Iš valstybės biudžeto	11.947	1.3
1.2.	Iš savivaldybės biudžeto	2.495	0.3
1.3.	Iš ES, užsienio valstybių ir tarptautinių organizacijų lėšų	427	0.0
1.4.	Iš kitų finansavimo šaltinių	48.043	5,0
II	PAGRINDINĖS VEIKLOS KITOS PAJAMOS	<b>878.210</b>	<b>93.4</b>
2.1.	Pagrindinės veiklos pajamos (PSDF lėšos)	860.779	91.5
2.2.	Pajamos iš kitų juridinių ir fizinių asmenų	12.328	2.0
2.3.	Pajamos iš kitų gydymo įstaigų (už suteiktas medicinos paslaugas)	5.103	0,6
<b>II.</b>	<b>PAGRINDINĖS VEIKLOS SĄNAUDOS</b>	<b>895.929</b>	<b>100</b>
1.1.	Darbuotojų darbo užmokestis	727.608	81.2
1.1.1	Iš jų: darbuotojų darbo užmokesčio sąnaudų kompensavimas Covid-19 pandemijos laikotarpiu.	46.713	
1.2.	Darbuotojų darbo atskaitymų (socialinis draudimas ir įmokos į garantinį fondą.)	13.383	1.5
1.2.1	Iš jų: atskaitymai nuo darbuotojų darbo užmokesčio sąnaudų kompensavimo	827	
1.3.	Nusidėvėjimo ir amortizacijos sąnaudos	16.729	1.5
1.4.	Vaistų ir medicinos priemonių	27.450	3.0
1.5.	Ligonių maitinimo	13.389	1,5
1.6.	Komunalinių paslaugų ir ryšių	44.853	5.0
1.7.	Transporto	3.302	0.4
1.8.	Kvalifikacijos kėlimo	4.002	0.5
1.9.	Paprastojo remonto ir eksploatavimo	2.092	0.2
1.10.	Sunaudotų atsargų savikaina	11.415	1.3
1.11.	Civilinės atsakomybės draudimo sąnaudos	1.568	0.2
1.12.	Kitų paslaugų sąnaudos	19.974	2.2

1.13.	Finansavimo sumų sąnaudos	12.686	1.4
1.14	Finansinės veiklos rezultatas (palūkanos)	0	0
1.16.	<b>Veiklos rezultatas (pelnas)</b>	<b>45.194</b>	4.8

Finansavimo pajamos, gautos dėl tyrimų, medicininių priemonių, darbo užmokesčio sąnaudų kompensavimo dėl karantininių priemonių organizavimo:

1. Valstybės biudžetas – 11.9467 eurai;
2. Savivaldybės biudžetas – 2.495 eurai;
3. PSDF lėšos – 47.540 eurai;
4. Kiti šaltiniai – 930 eurai.

## 2020 M. FINANSINĖS BŪKLĖS ATASKAITA

Įstaiga per 2020 finansinius metus įsigijo ilgalaikio turto:

Skaitmeninį rentgeno spindulių detektorius – 75497,95 eurai;

Medicininė įranga – 2050 eurai;

Transporto priemonė ( lengvasis automobilis ) – 4900 eurai.

Ilgalaikio turto niekam neperleido.

Viešosios įstaigos kolegialūs organai darbo užmokesčio bei kitų išmokų negauna.

Viešoji įstaiga su dalininku susijusiems asmenims išmokų nemokėjo.

Įstaiga savo veikloje naudoja pagal 2020-08-31 patikėjimo sutartį Nr. S-449 su Kazlų Rūdos savivaldybės administracija negyvenamas patalpas ir kiemo statinius, kurių likutinė vertė - 95137,61 eurai

Ligoninė vykdo sutartyje nurodytus įsipareigojimus. Turtas naudojamas VŠĮ Kazlų Rūdos ligoninės įstatuose nurodytai veiklai vykdyti.

Per 2013–2016 metus ligoninė iš savo lėšų atliko einamuosius remontus rentgeno, fizioterapijos, priėmimo – skubios pagalbos bei virtuvės patalpose už 146.313 eurų. Dėl neaiškios sveikatos politikos mažų rajoninių ligoninių atžvilgiu, ligoninė neinvestavo 2017–2019 metais į ligoninės patalpų remontą. 2020 metais atliktas atsarginio įėjimo remontas- 1.256 Eur.

<b>III.</b>	<b>ĮSTAIGOS TURTAS</b>	<b>408.761</b>
3.1.	Ilgalaikis turtas	219.412
3.2.	Atsargos	26.527
3.3.	Per vienerius metus gautinos sumos	78.124
3.3.1	Gautinos finansavimo sumos ( 2020m.lapkričio mėn. dalinai neapmokėtos kompensuotinos darbo užmokesčio sąnaudos)	10.786
3.3.2	Sukauptos gautinos sumos ( 2020 m. gruodžio mėn. neapmokėtos kompensuotinos darbo užmokesčio sąnaudos)	17.252
3.4.	Išankstiniai apmokėjimai	323
3.5	Pinigai ir pinigų ekvivalentai	56.335
<b>IV</b>	<b>SAVININKŲ NUOSAVYBĖ IR ĮSIPAREIGOJIMAI</b>	<b>408.761</b>
4.1.	Dalininkų kapitalas	113.269
4.2.	Sukautas perviršis ar deficitas	42.451
4.3.	Finansavimo sumos	107.782
4.4.	Per vienerius metus mokėtinos sumos ir trumpalaikiai įsipareigojimai	69.761
<b>V.</b>	<b>DALININKŲ KAPITALO JUDĖJIMAS PER METUS</b>	
5.1.	Dalininkų kapitalas finansinių metų pradžioje	113.269
5.2.	Dalininkų įnašas per finansinius metus ( Kazlų Rūdos savivaldybės administracija)	0
5.3.	Dalininkų kapitalas finansinių metų pabaigoje	113.269
<b>VI.</b>	<b>ĮSTAIGOS SĄNAUDOS (VALDYMO IŠLAIDOS)</b>	<b>63.703</b>
	Išlaidos vadovo darbo užmokesčiui ir kitoms išmokoms	27.196

## KETVIRTASIS SKIRSNIS VEIKLOS REZULTATAI

Per pandemijos laikotarpį lovų funkcionavimo rodikliai 2020 metais pablogėjo.

Vidutinės gulėjimo trukmės rodikliai, taip kaip reikalaujama stacionaro sveikatos priežiūrą reglamentuojančiuose teisės aktuose, – artimi vidutiniams Lietuvos Respublikos

Ambulatorinių gydytojų specialistų konsultacijų ir stacionariųjų paslaugų apimtys sumažėjo. Sveikatos apsaugos ministerijos nustatytos prioritetingos (ambulatorinės specialistų konsultacijos, dienos stacionaro, stebėjimo) paslaugos sudarė daugiau nei 30 proc. įstaigos teikiamų paslaugų ir siekė 35 proc.

Darbuotojų kaita įstaigoje neviršijo 10 proc. Darbuotojų kaita siekė 3 proc.

Sąnaudos valdymo išlaidoms neviršijo 10 proc. ir sudarė 7,1 proc.

Įstaigos finansinis rezultatas teigiamas – 45 tūkst. eurų.

Pacientų pasitenkinimas teikiamomis paslaugomis. Iš 1100 ligoninėje užpildytų apklausos anketų teigiamai vertino paslaugas 91 proc. pacientų.

Pacientų skundų per vienerius metus nebuvo, teisminių bylų nebuvo.

Tobulinta ligoninės kokybės vadybos sistema: atnaujinta daugiau negu 10 proc. procedūrų per metus (atnaujintos ar naujai parengtos 37 iš esamų 169, iš viso – 22 procedūrų), vidaus medicininiai auditai atlikti – 5 kartus.

Nuolat teikiama informacija internetinėje ligoninės svetainėje.

Viešojoje įstaigoje vykdomos kovos su korupcija priemonės: parengta programa ir priemonių planas, sudaryta korupcijos prevencijos ir kontrolės komisija, informacija viešinama stenduose ir internetinėje svetainėje, darbuotojai supažindinti pasirašytinai su elgesio taisyklėmis susidūrus su galima korupcinio pobūdžio nusikalstama veikla. Pacientai, susidūrę su galimai korupcinio pobūdžio nusikalstama veika, visuose ligoninės stenduose nurodytais telefonais ir elektroniniais paštais, gali pranešti apie korupcijos pasireiškimo atvejus.

## III SKYRIUS KITA INFORMACIJA

Kadangi lovos funkcionavimo rodiklis vidaus ligų skyriuje 2019 metais nesiekė 300 dienų per metus, 2020 metais lovų skaičius šiame skyriuje sumažintas iki 5. Tai leistų realiai įvertinti lovų užimtumą.

Lietuvos Respublikos sveikatos sistema laukia naujų reformų. Šiuo metu ženkliai iškelta reikalavimų kartelė ligoninių priėmimo ir skubios pagalbos, o kartu ir vidaus ligų skyriams. Kazlų Rūdos ligoninei pavyko išsaugoti licencija aktyviam stacionariniam gydymui ir skubios pagalbos ir priėmimo skyriui. Tačiau tai reikšmingai didina įstaigos išlaidas negaunant papildomų pajamų. Todėl ligoninė 2021 metais yra reorganizuojama prijungiant ją prie VšĮ Kazlų Rūdos PSPC, siekiant prisitaikyti prie kintančių Kazlų Rūdos savivaldybės gyventojų poreikių.

Ligoninės pastatams yra būtina renovacija, nes energetiniai nuostoliai neleidžia įstaigai sukaupti lėšų eiliniams sveikatos priežiūros paslaugų teikimui pritaikantiems remontams dienos stacionare, reabilitacijos paslaugų patalpose. Deja, pastato renovacijos projektas keli metai nejuda į priekį.

Ligoninės rentgeno įranga skaitmenizuota 2020 metais. Savivaldybė padeda apmokėti šios įrangos įsigijimo išlaidas.

### Vadovaujamas pareigas einančių asmenų atlyginimas per ataskaitinius metus\*

Eur, ct

Eil. Nr.	Pareigų (pareigybės) pavadinimas	Bazinis atlyginimas	Priemokos	Priedai	Premijos	Kitos išmokos**	Iš viso
		1	2	3	4	5	6=1+2+3+4+5
1.	Direktorius	25929,27		1267,2		0	27196,47



**Reikšmingi sandoriai**

Eil. Nr.	Sandorio šalis				Sandorio objektas	Suma, Eur*****
	Pavadinimas*	Kodas**	Registras***	Adresas****		
1.	Kauno teritorinė ligonių kasa	188783839		Aukštaičių g.10,Kaunas	Asmens sveikatos priežiūros paslaugų teikimas ir išlaidų apmokėjimas iš PSDF	860779,20
					Iš viso;	860779,20

\* Jei tai juridinis asmuo, nurodoma teisinė forma ir pavadinimas, jei fizinis asmuo – vardas ir pavardė.

\*\* Nurodomas juridinio asmens kodas.

\*\*\* Nurodomas registras, kuriame kaupiami ir saugomi juridinio asmens duomenys.

\*\*\*\* Jei tai juridinis asmuo, nurodoma buveinė (adresas), jei fizinis asmuo – adresas korespondencijai.

\*\*\*\*\* Jei sandoris yra apmokestinamas PVM, viešoji įstaiga, kuri yra PVM mokėtoja, sumą nurodo be PVM, o viešoji įstaiga, kuri nėra PVM mokėtoja, – su PVM.

**Sandoriai su susijusiomis šalimis**

Eil. Nr.	Susijusi šalis					Sandorio objektas	Suma, Eur***** *
	Pavadinimas*	Kodas*	Registras***	Adresas****	Santykių pobūdis*****		
1.	Tokių sandorių sudaryta nebuvo						

\* Jei tai juridinis asmuo, nurodoma teisinė forma ir pavadinimas, jei fizinis asmuo – vardas ir pavardė.

\*\* Nurodomas juridinio asmens kodas.

\*\*\* Nurodomas registras, kuriame kaupiami ir saugomi juridinio asmens duomenys.

\*\*\*\* Jei tai juridinis asmuo, nurodoma buveinė (adresas), jei fizinis asmuo – adresas korespondencijai.

\*\*\*\*\* Nurodomas susijusių šalių santykių pobūdis remiantis Viešojo sektoriaus subjekto metinės veiklos ataskaitos ir viešojo sektoriaus subjektų grupės metinės veiklos ataskaitos rengimo tvarkos aprašo 19.3 papunkčiu.

\*\*\*\*\* Jei sandoris yra apmokestinamas PVM, viešoji įstaiga, kuri yra PVM mokėtoja, sumą nurodo be PVM, o viešoji įstaiga, kuri nėra PVM mokėtoja, – su PVM.

### **VŠĮ KAZLŲ RŪDOS LIGONINĖS VEIKLOS REZULTATŲ VERTINIMO RODIKLIŲ 2020 METŲ PASIEKTOS REIKŠMĖS**

Vertinimas atliktas vadovaujantis Lietuvos nacionalinės sveikatos sistemos viešųjų įstaigų vadovų ir jų pavadojų mėnesinio darbo užmokesčio kintamosios dalies dydžio nustatymo tvarkos aprašu, patvirtintu Lietuvos Respublikos sveikatos apsaugos ministro 2020-12-18 įsakymu Nr. V-2956, vertinant Lietuvos Respublikos sveikatos apsaugos ministro 2020-08-18 įsakymu Nr. V-1865 „Dėl Lietuvos nacionalinės sveikatos sistemos viešųjų ir biudžetinių įstaigų, teikiančių asmens

sveikatos priežiūros paslaugas, veiklos rezultatų vertinimo rodiklių 2020 metų siektinų reikšmių patvirtinimo“ nustatytų reikšmių pasiekimą.

Eil. Nr.	Veiklos rezultatų vertinimo rodikliai (toliau – rodiklis)	Rajonų ir regionų lygmens Lietuvos nacionalinės sveikatos sistemos (toliau – LNSS) viešosios įstaigos*	Pasiekta reikšmė
		Siektina reikšmė	
1	2	3	4
<b>I Veiklos finansinių rezultatų vertinimo rodikliai:</b>			
1.	Įstaigos praėjusių metų veiklos rezultatų ataskaitoje nurodytas pajamų ir sąnaudų skirtumas (grynasis perviršis ar deficitas)	Būti nenuostolingai	Pelnas 45.194 eurų
2.	Įstaigos sąnaudų darbo užmokesčiui dalis	Valstybės institucijoms skyrus papildomų Privalomojo sveikatos draudimo fondo (toliau – PSDF) biudžeto lėšų asmens sveikatos priežiūros paslaugoms apmokėti ir rekomendavus jas nukreipti sveikatos priežiūros specialistų darbo užmokesčiui didinti, ne mažiau kaip 85 proc. nurodytų lėšų panaudojamos darbo užmokesčiui didinti	Panaudota 59 %
3.	Įstaigos sąnaudų valdymo išlaidoms dalis	Įstaigos sąnaudų valdymo išlaidoms dalis ne daugiau kaip 2,4 proc.	7,1 proc.
4.	Įstaigos finansinių išsipareigojimų dalis nuo metinio įstaigos biudžeto	Išsipareigojimų koeficientas ne didesnis kaip 0,12	0,15
5.	Papildomų finansavimo šaltinių pritraukimas	. Nenustatoma	62.9 tūkst. Eur
<b>II Veiklos rezultatų vertinimo rodikliai:</b>			
1.	Pacientų pasitenkinimo įstaigos teikiamomis asmens sveikatos priežiūros paslaugomis lygis, tai yra pacientų teigiamai įvertintų įstaigoje suteiktų paslaugų skaičiaus dalis nuo visų per metus įstaigoje suteiktų asmens sveikatos priežiūros paslaugų skaičiaus pagal sveikatos apsaugos ministro nustatytas paslaugų grupes	Nenustatoma	Stacionarinėmis ir ambulatorinėmis paslaugomis patenkinti 91 proc. apklaustų pacientų
2.	Įstaigoje gautų pacientų skundų dėl įstaigoje suteiktų asmens sveikatos priežiūros paslaugų skaičius per metus ir pagrįstų skundų dalis	Nenustatoma	negauta
3.	Įstaigoje gautų pagrįstų skundų dalis nuo visų įstaigoje suteiktų asmens sveikatos priežiūros paslaugų skaičiaus per metus pagal sveikatos	Nenustatoma	0 proc.

	<b>apsaugos ministro nustatytas paslaugų grupes</b>		
4.	<b>Įstaigoje taikomos kovos su korupcija priemonės, numatytos sveikatos apsaugos ministro tvirtinamoje Sveikatos priežiūros srities korupcijos prevencijos programoje</b>	Suteiktas skaidrios asmens sveikatos priežiūros įstaigos vardas	2019-04-05 Suteiktas kandidato į skaidrios asmens sveikatos priežiūros įstaigos vardas
5.	<b>Informacinių technologijų diegimo ir plėtros lygis (pacientų elektroninės registracijos sistema, įstaigos interneto svetainės išsamumas, darbuotojų darbo krūvio apskaita, įstaigos dalyvavimo elektroninėje sveikatos sistemoje mastas)</b>	<p>1. Ne mažiau kaip 95 proc. visų epikrizių išrašoma el. būdu (e. dokumentas Nr. E003 „Stacionaro epikrizė“, kurio duomenų sąrašas nustatytas Lietuvos Respublikos sveikatos apsaugos ministro 2010 m. gruodžio 17 d. įsakyme Nr. V-1079 „Dėl Sveikatos priežiūros įstaigų informacinių sistemų susiejimo su e. sveikatos paslaugų ir bendradarbiavimo infrastruktūra reikalavimų ir techninių sąlygų patvirtinimo“ (toliau įsakymas Nr. V-1079), (toliau – E003));</p> <p>2. ASPI, išrašant e. receptus, vaistų sąveikų tikrinimo funkcionalumą naudoja pilna apimtimi;</p> <p>3. ASPI yra Išankstinės pacientų registracijos informacinės sistemos (toliau – IPR IS) dalyvis..</p>	<ol style="list-style-type: none"> <li>95 proc. visų epikrizių išrašoma el. būdu (E003);</li> <li>ASPI, išrašant e. receptus, vaistų sąveikų tikrinimo funkcionalumą naudoja pilna apimtimi;</li> <li>ASPI yra Išankstinės pacientų registracijos informacinės sistemos (toliau – IPR IS) dalyvis</li> </ol>
6.	<b>Įstaigoje suteiktų asmens sveikatos priežiūros paslaugų skaičius per ketvirtį ir per metus pagal sveikatos apsaugos ministro nustatytas paslaugų grupes</b>	<b>Slaugos ir palaikomojo gydymo paslaugos;</b> Atvejai per metus - per ketvirtį - <b>Ambulatorinės paslaugos;</b> Atvejai per metus - per ketvirtį - <b>Stacionarinės aktyvaus gydymo paslaugos</b> Atvejai per metus- per ketvirtį-	<b>Slaugos ir palaikomojo gydymo paslaugos;</b> Atvejai per metus – 116 per ketvirtį – 29 <b>Ambulatorinės paslaugos;</b> Atvejai per metus – 8.306 per ketvirtį – 2076 <b>Stacionarinės aktyvaus gydymo paslaugos</b> Atvejai per metus – 121 per ketvirtį – 30
7.	<b>Vidutinis laikas nuo paciento kreipimosi į įstaigą dėl asmens sveikatos priežiūros paslaugos suteikimo momento iki paskirto paslaugos gavimo laiko pagal sveikatos apsaugos ministro nustatytas paslaugų grupes</b>	Nenustatoma	Gydytojų specialistų konsultacijos nuo 1 iki 15 dienų, priklausomai pas kokį specialistą. Vidaus ligų skyriaus paslaugoms nuo 1 iki 3 dienų. Slaugos skyriaus paslaugoms nuo 1 iki 7 dienų.
8.	<b>Įstaigoje dirbančių darbuotojų ir etatų skaičius ir įstaigoje suteiktų asmens sveikatos priežiūros paslaugų skaičius per metus</b>	Nenustatoma	Darbuotojų – 65 Etatų – 49,56 Stacionare gydėsi-237.

			Suteikta ambulatorinių gydytojų specialistų konsultacijų – 8.306.
9.	<b>Vidutinė hospitalizuotų pacientų gydymo trukmė įstaigoje pagal sveikatos apsaugos ministro nustatytas paslaugų grupes (taikoma tik antrinio ir tretinio lygio asmens sveikatos priežiūros paslaugas teikiančioms įstaigoms)</b>	Vidutinė terapijos paslaugų grupės gydymo trukmė – ne ilgiau kaip 6,4 dienos	Vidutinė terapijos paslaugų grupės gydymo trukmė yra 6,9 dienos
10.	<b>Lovos užimtumo rodiklis įstaigoje pagal sveikatos apsaugos ministro nustatytas paslaugų grupes (taikoma tik antrinio ir tretinio lygio asmens sveikatos priežiūros paslaugas teikiančioms įstaigoms)</b>	ASPI aktyvaus gydymo lovų užimtumas – ne mažiau kaip 70 %	1. ASPI aktyvaus gydymo lovų užimtumas – 118 d. / 32 %;
<b>III</b>	<b>Papildomi veiklos rezultatų vertinimo rodikliai:</b>		
1.	<b>Absoliutaus likvidumo rodiklis</b>	Nuo 0,5 iki 1	0,4
2.	<b>Konsoliduotų viešųjų pirkimų skaičius</b>	Ne mažiau kaip 1	1

PATVIRTINTA  
Kazlų Rūdos savivaldybės tarybos  
2021 m.                      d. sprendimu  
Nr.

**VIEŠOSIOS ĮSTAIGOS KAZLŲ RŪDOS LIGONINĖS 2020 METŲ FINANSINIŲ  
ATASKAITŲ RINKINYS**

1. Finansinės būklės ataskaita pagal 2020 m. gruodžio 31 d. duomenis (1 priedas).
2. Veiklos rezultatų ataskaita pagal 2020 m. gruodžio 31 d. duomenis (2 priedas).
3. Pinigų srautų ataskaita pagal 2020 m. gruodžio 31 d. duomenis (3 priedas).
4. Grynojo turto pokyčių ataskaita pagal 2020 m. gruodžio 31 d. duomenis (4 priedas).
5. Aiškinamasis raštas prie 2020 m. finansinių ataskaitų rinkinio pagal gruodžio 31 d. duomenis (5 priedas).

# VIEŠOJI ĮSTAIGA KAZLŲ RŪDOS LIGONINĖ

Viešoji įstaiga, Vytauto g. 45, LT-69417 Kazlų Rūda, tel. / faks. (8 343) 96 061, el. p. [krlig@zebra.lt](mailto:krlig@zebra.lt).  
Duomenys kaupiami ir saugomi Juridinių asmenų registre, kodas 265801670.

---

Kazlų Rūdos savivaldybės tarybai

## AIŠKINAMASIS RAŠTAS DĖL PRITARIMO VIEŠOSIOS ĮSTAIGOS KAZLŲ RŪDOS LIGONINĖS 2020 METŲ VEIKLOS ATASKAITAI IR FINANSINIŲ ATASKAITŲ RINKINIO PATVIRTINIMO

2021-03-30

Kazlų Rūda

### **Projekto rengimą paskatinusios priežastys, parengto projekto tikslai, galimos pasekmės:**

Projektas parengtas vadovaujantis Lietuvos Respublikos viešųjų įstaigų įstatymo 12 straipsnio nuostatomis, Lietuvos Respublikos Vyriausybės 2019 m. vasario 13 d. nutarimu Nr. 135 „Dėl Viešojo sektoriaus subjekto metinės veiklos ataskaitos ir viešojo sektoriaus subjektų grupės metinės veiklos ataskaitos rengimo tvarkos aprašo patvirtinimo“.

Veiklos ataskaitoje pateikti pagrindiniai įstaigos veiklos rodikliai, paslaugų struktūra, personalo struktūra, pajamų struktūra, pajamų ir sąnaudų santykis, naudojamo turto struktūra, veiklos užduočių vykdymas, ligoninės artimiausi uždaviniai. Rodikliai pateikti kelerių metų palyginamosiose diagramose ir lentelėse.

VšĮ Kazlų Rūdos ligoninės 2020 metų finansinių ataskaitų rinkinys parengtas vadovaujantis Lietuvos Respublikos buhalterinės apskaitos įstatymais ir atitinka Viešojo sektoriaus apskaitos ir finansinės atskaitomybės standartus (VSAFAS). Finansinių ataskaitų rinkinį sudaro Finansinės būklės ataskaita, Veiklos rezultatų ataskaita, Pinigų srautų ataskaita, Grynojo turto pokyčių ataskaita ir Finansinių ataskaitų aiškinamasis raštas.

**Parengto projekto tikslas** – pritarti Viešosios įstaigos Kazlų Rūdos ligoninės 2020 metų veiklos ataskaitą ir patvirtinti 2020 metų finansinių ataskaitų rinkinį.

**Teisės aktai, kuriuos reikės pakeisti ar panaikinti priėmus šį sprendimą:** nereikės.

**Biudžeto lėšų poreikis sprendimui įgyvendinti:** papildomų lėšų nereikės.

**Sprendimo projektas antikorupciniu požiūriu nevertintinas.**

Direktorius

Rolandas Vosylis

Viešosios įstaigos Kazlų Rūdos ligoninės  
2020 m. metinių finansinių ataskaitų  
rinkinio  
1 priedas  
2-ojo VSAFAS „Finansinės būklės ataskaita  
2 priedas

(Žemesniojo lygio viešojo sektoriaus subjektų, išskyrus mokesčių fondus ir išteklių fondus, finansinės būklės ataskaitos forma)

Viešoji įstaiga Kazlų Rūdos ligoninė  
(viešojo sektoriaus subjekto arba viešojo sektoriaus subjektų grupės pavadinimas)

265801670, Vytauto g. 45, Kazlų Rūdos m., Kazlų Rūdos sav.  
(viešojo sektoriaus subjekto, parengusio finansinės būklės ataskaitą (konsoliduotąją finansinės būklės ataskaitą), kodas, adresas)

**FINANSINĖS BŪKLĖS ATASKAITA  
PAGAL 2020 M Gruodžio 30 D. DUOMENIS**

2021 03 16 Nr. SD -

Pateikimo valiuta ir tikslumas: eurais

Eil. Nr.	Straipsniai	Pastabos Nr.	Paskutinė ataskaitinio laikotarpio diena	Paskutinė praėjusio ataskaitinio laikotarpio diena
<b>A.</b>	<b>ILGALAIKIS TURTAS</b>			
I.	Nematerialusis turtas	1	219.412,55	58.556,23
I.1	Pietros darbai		408,27	845,34
I.2	Programinė įranga ir jos licencijos			
I.3	Kitas nematerialusis turtas		408,27	845,34
I.4	Nebaigti projektai ir išankstiniai mokėjimai			
I.5	Prestižas			
II.	Ilgalaikis materialusis turtas	2	219.004,28	57.710,89
II.1	Žemė			
II.2	Pastatai		93861,44	
II.3	Infrastruktūros ir kiti statiniai		492,30	528,42
II.4	Nekilnojamosios kultūros vertybės			
II.5	Mašinos ir įrenginiai		113.633,14	49.909,77
II.6	Transporto priemonės		8.209,04	3.907,10
II.7	Kilnojamosios kultūros vertybės		1.561,72	2.118,96
II.8	Baldai ir biuro įranga		1.246,64	1.246,64
II.9	Kitas ilgalaikis materialusis turtas			
II.10	Nebaigta statyba ir išankstiniai mokėjimai			
III.	Ilgalaikis finansinis turtas			
IV.	Mineraliniai išteklių ir kitas ilgalaikis turtas			
<b>B.</b>	<b>BIOLOGINIS TURTAS</b>			
<b>C.</b>	<b>TRUMPALAIKIS TURTAS</b>			
I.	Atsargos		189.348,33	126.637,95
I.1	Strateginės ir neliečiamosios atsargos		26.527,30	23.500,45
I.2	Medžiagos, žaliavos ir ūkinis inventorių	3		
I.3	Nebaigta gaminti produkcija ir nebaigtos vykdyti sutartys		26.527,30	23.500,45
I.4	Pagaminta produkcija, atsargos, skirtos parduoti (perduoti)			
I.5	Ilgalaikis materialusis ir biologinis turtas, skirtas parduoti			
II.	Išankstiniai apmokėjimai	4	322,88	128,18
III.	Per vienus metus gautinos sumos	5	106.163,00	80.396,27
III.1	Gautinos trumpalaikės finansinės sumos			
III.2	Gautini mokesčiai ir socialinės įmokos			

III.3	Gautinos finansavimo sumos		10786,34	
III.4	Gautinos sumos už turto naudojimą, parduotas prekes, turta,		78.124,82	80.396,27
III.5	Sukauptos gautinos sumos		17251,84	
III.6	Kitos gautinos sumos			
IV.	Trumpalaikės investicijos			
V.	Pinigai ir pinigų ekvivalentai	6	56.335,15	22.613,05
	<b>IŠ VISO TURTO:</b>		408.760,88	185.194,18
<b>D.</b>	<b>FINANSAVIMO SUMOS</b>		<b>107.781,93</b>	<b>11.679,53</b>
I.	Iš valstybės biudžeto	7	1.118,43	633,05
II.	Iš savivaldybės biudžeto		92642,75	
III.	Iš Europos Sąjungos, užsienio valstybių ir tarptautinių		5.881,18	6.308,44
IV.	Iš kitų šaltinių		8.139,57	4.738,04
<b>E.</b>	<b>ĮSIPAREIGOJIMAI</b>	<b>8</b>	<b>145.258,75</b>	<b>62.988,22</b>
I.	Ilgalaikiai įsipareigojimai		75497,95	
I.1	Ilgalaikiai finansiniai įsipareigojimai		75497,95	
I.2	Ilgalaikiai atidėjiniai			
I.3	Kiti ilgalaikiai įsipareigojimai			
II.	Trumpalaikiai įsipareigojimai		69.760,80	62.988,22
II.1	Ilgalaikių atidėjinių einamųjų metų dalis ir trumpalaikiai			
II.2	Ilgalaikių įsipareigojimų einamųjų metų dalis			
II.3	Trumpalaikiai finansiniai įsipareigojimai			
II.4	Mokėtinos subsidijos, dotacijos ir finansavimo sumos			
II.5	Mokėtinos sumos į Europos Sąjungos biudžetą			
II.6	Mokėtinos sumos į biudžetus ir fondus			
II.6.1	Grąžintinos finansavimo sumos			
II.6.2	Kitos mokėtinos sumos biudžetui			
II.7	Mokėtinos socialinės išmokos			
II.8	Grąžintini mokesčiai, įmokos ir jų permokos			
II.9	Tiekėjams mokėtinos sumos		10.258,89	11.269,69
II.10	Su darbo santykiais susiję įsipareigojimai		16.337,27	13.939,32
II.11	Sukauptos mokėtinos sumos		43.164,64	37.779,21
II.12	Kiti trumpalaikiai įsipareigojimai			0,00
<b>F.</b>	<b>GRYNASIS TURTAS</b>	<b>9</b>	<b>155.720,20</b>	<b>110.526,43</b>
I.	Dalininkų kapitalas		113.269,29	113.269,29
II.	Rezervai			
II.1	Tikrosios vertės rezervas			
II.2	Kiti rezervai			
III.	Nuosavybės metodo įtaka			
IV.	Sukauptas perviršis ar deficitas		42.450,91	-2.742,86
IV.1	Einamųjų metų perviršis ar deficitas		45.193,77	-45.587,19
IV.2	Ankstesnių metų perviršis ar deficitas		-2742,86	42.844,33
<b>G.</b>	<b>MAŽUMOS DALIS</b>			
	<b>IŠ VISO FINANSAVIMO SUMŲ, ĮSIPAREIGOJIMŲ, GRYNŲJO TURTO IR MAŽUMOS DALIES:</b>		<b>408.760,88</b>	<b>185.194,18</b>

\_\_\_\_\_  
Direktorius  
(viešojo sektoriaus subjekto  
vadovas arba jo įgaliotas  
administracijos vadovas)

\_\_\_\_\_  
(parašas)

\_\_\_\_\_  
Rolandas Vosylius  
(vardas ir pavardė)

\_\_\_\_\_  
Direktoriaus pavad. finan.reikl.  
(vyriausias buhalteris (buhalteris))

\_\_\_\_\_  
(parašas)

\_\_\_\_\_  
Danutė Biliūnienė  
(vardas ir pavardė)



(Žemesniojo lygio viešojo sektoriaus subjektų, išskyrus mokesčių fondus ir išteklių fondus, veiklos rezultatų ataskaitos forma)

Viešoji įstaiga Kazlų Rūdos ligoninė

(viešojo sektoriaus subjekto arba viešojo sektoriaus subjektų grupės pavadinimas)

265801670, Vytauto g. 45, Kazlų Rūdos m., Kazlų Rūdos sav.

(viešojo sektoriaus subjekto, parengusio veiklos rezultatų ataskaitą arba konsoliduotąją veiklos rezultatų ataskaitą, kodas, adresas)

**VEIKLOS REZULTATŲ ATASKAITA  
PAGAL 2020 M. GRUODŽIO 30 D. DUOMENIS**

2020 03 16 Nr. SD-

Pateikimo valiuta ir tikslumas: eurai

Eil. Nr.	Straipsniai	Pastabos Nr.	Ataskaitinis laikotarpis	Praėjęs ataskaitinis laikotarpis
<b>A.</b>	<b>PAGRINDINĖS VEIKLOS PAJAMOS</b>		<b>941.122,39</b>	<b>785.473,20</b>
I.	FINANSAVIMO PAJAMOS		62.911,75	1.477,84
I.1.	Iš valstybės biudžeto		11.946,66	133,04
I.2.	Iš savivaldybių biudžetų		2494,86	0
I.3.	Iš ES, užsienio valstybių ir tarptautinių organizacijų		427,26	753,88
I.4.	Iš kitų finansavimo šaltinių		48.042,97	590,92
II.	MOKESČIŲ IR SOCIALINIŲ ĮMOKŲ PAJAMOS		0	0
III.	PAGRINDINĖS VEIKLOS KITOS PAJAMOS	P21	878.210,64	783.995,36
III.1.	Pagrindinės veiklos kitos pajamos		878.210,64	783.995,36
III.2.	Pervestinių pagrindinės veiklos kitų pajamų suma		0	0
<b>B.</b>	<b>PAGRINDINĖS VEIKLOS SĄNAUDOS</b>	<b>P02</b>	<b>-895.928,62</b>	<b>-831.060,39</b>
I.	DARBO UŽMOKESČIO IR SOCIALINIO DRAUDIMO	P22	-740.991,06	-678.748,12
II.	NUSIDĖVĖJIMO IR AMORTIZACIJOS		-16.729,24	-11.975,47
III.	KOMUNALINIŲ PASLAUGŲ IR RYŠIŲ		-44.853,04	-44.722,61
IV.	KOMANDIRUOČIŲ		0	0
V.	TRANSPORTO		-3.302,15	-5.225,72
VI.	KVALIFIKACIJOS KĖLIMO		-1.478,00	-4.001,98
VII.	PAPRASTOJO REMONTO IR EKSPLOATAVIMO		-2092,46	-1222,08
VIII.	NUVERTĖJIMO IR NURAŠYTŲ SUMŲ		0	0
IX.	SUNAUDOTŲ IR PARDUOTŲ ATSARGŲ SAVIKAINA		-52.254,34	-56.845,17
X.	SOCIALINIŲ ĮSMOKŲ		0	0
XI.	NUOMOS		0	0
XII.	FINANSAVIMO		-12.685,95	-510,76
XIII.	KITŲ PASLAUGŲ		-21.542,38	-24.329,71
XIV.	KITOS		0	-3478,77
<b>C.</b>	<b>PAGRINDINĖS VEIKLOS PERVERŠIS AR DEFICITAS</b>		<b>45.193,77</b>	<b>-45.587,19</b>
<b>D.</b>	<b>KITOS VEIKLOS REZULTATAS</b>			
I.	KITOS VEIKLOS PAJAMOS			
II.	PERVESTINOS Į BIUDŽETĄ KITOS VEIKLOS			
III.	KITOS VEIKLOS SĄNAUDOS			
<b>E.</b>	<b>FINANSINĖS IR INVESTICINĖS VEIKLOS</b>	<b>P23</b>	<b>0,00</b>	<b>0,00</b>
<b>F.</b>	<b>APSKAITOS POLITIKOS KEITIMO IR ESMINIŲ APSKAITOS KLAI DŲ TAISYMO ĮTAKA</b>			
<b>G.</b>	<b>PELNO MOKESTIS</b>		<b>0</b>	<b>0</b>
<b>H.</b>	<b>GRYNASIS PERVERŠIS AR DEFICITAS PRIEŠ</b>		<b>45.193,77</b>	<b>-45.587,19</b>
<b>I.</b>	<b>NUOSAVYBĖS METODO ĮTAKA</b>			
<b>J.</b>	<b>GRYNASIS PERVERŠIS AR DEFICITAS</b>		<b>45.193,77</b>	<b>-45.587,19</b>
I.	TENKANTIS KONTROLIUOJANČIAJAM SUBJEKTUI			
II.	TENKANTIS MAŽUMOS DALIAI			

Direktorius  
(viešojo sektoriaus subjekto vadovas  
arba jo įgaliotas administracijos vadovas)

\_\_\_\_\_  
(parašas)

Rolandas Vosylius  
(vardas ir pavardė)

Direktoriaus pavaduotoja finan.reik.  
(vyriausias buhalteris (buhalteris))

\_\_\_\_\_  
(parašas)

Danutė Biliūnienė  
(vardas ir pavardė)

Viešosios įstaigos Kazlų Rūdos  
ligoninės 2020 m. metinių finansinių  
ataskaitų rinkinio  
3 priedas  
5-ojo VSAFAS „Pinigų srautų atskaita“  
2 priedas

VIEŠOJI ĮSTAIGA KAZLŲ RŪDOS LIGONINĖ, įmonės kodas 265801670, Vytauto g.45, Kazlų Rūda

**PINIGŲ SRAUTŲ ATASKAITA**  
**PAGAL 2020 M.GRUODŽIO 31. D. DUOMENIS**  
2021 m.Kovo 13 Nr. SD-

*Pateikimo valiuta ir tikslumas: eurai arba tūkstančiais eurų*

Eil. Nr.	Straipsniai	Past abos  Nr.	Ataskaitinis laikotarpis			Praejęs ataskaitinis laikotarpis		
			Tiesioginiai pinigų srautai	Netiesio giniai pinigų srautai	Iš viso	Tiesioginiai pinigų srautai	Netiesiogini iai pinigų srautai	Iš viso
1	2	3	4	5	6	7	8	9
<b>A.</b>	<b>PAGRINDINĖS VEIKLOS PINIGŲ SRAUTAI</b>		33722,10	0,00	33722,1	-54162,97	0,00	-54162,97
I.	Įplaukos		743219,22	0,00	743219,22	614511,92	0,00	614511,92
I.1.	išlaidoms ir atsargoms:		23152,41	0,00	23152,41	345,84	0,00	345,84
I.1.1	Iš valstybės biudžeto		1149,00	0	1149,00	0,00	0,00	0
I.1.2	Iš savivaldybės biudžeto			0	0,00	0,00	0,00	0
I.1.3	tarptautinių organizacijų							
I.1.4	Iš kitų šaltinių		22003,41	0,00	22003,41	345,84	0,00	345,84
I.2.	Iš mokesčių							
I.3.	Iš socialinių įmokų							
I.4.	Už suteiktas paslaugas iš pirkėjų		718112,19	0,00	718112,19	614166,08	0,00	614166,08
I.5.	Už suteiktas paslaugas iš biudžeto							
I.6.	Gautos palūkanos							
I.7.	Kitos įplaukos		1954,62	0,00	1954,62		0,00	0,00
II.	Pervestos lėšos		-2157,01		-2157,01	0,00	0,00	0,00
II.1	I valstybės biudžetą				0,00	0,00	0,00	0,00
II.2	I savivaldybių biudžetus							
II.3.	ES, užsienio valstybėms ir tarptautinėms organizacijoms							
II.4	I kitus išteklių fondus		-29		-29			
II.5	Viešojo sektoriaus subjektams		-2128,01	0	-2128,01	0	0	0

II.6	Kitiems subjektams							
III.	Išmokos	-707340,11	0,00	-707340,11	-668674,89	0,00	-668674,89	
III.1	Darbo užmokesčio ir socialinio draudimo	-572792,40	0,00	-572792,40	-527011,20	0,00	-527011,20	
III.2	Komunalinių paslaugų ir ryšių	-43209,79	0,00	-43209,79	-48833,00	0,00	-48833,00	
III.3	Komandiruočių	0,00		0,00				
III.4	Transporto	-7499,30	0,00	-7499,30	-4863,10	0,00	-4863,10	
III.5	Kvalifikacijos kėlimo	-1478,00	0,00	-1478,00	-4001,98	0,00	-4001,98	
III.6	Paprastojo remonto ir eksploataavimo	-2092,46	0,00	-2092,46	-1222,08	0,00	-1222,08	
III.7	Atsargų įsigijimo	-56973,98	0,00	-56973,98	-55143,19	0,00	-55143,19	
III.8	Socialinių išmokų							
III.9	Nuomos							
III.10	Kitų paslaugų įsigijimo	-22279,21	0,00	-22279,21	-23622,62	0,00	-23622,62	
III.11	Sumokėtos palūkanos	0,00	0,00	0,00	0,00	0,00	0,00	
III.12	Kitos išmokos	-1014,97	0,00	-1014,97	-3977,72	0,00	-3977,72	
<b>B.</b>	<b>INVESTICINĖS VEIKLOS PINIGŲ SRAUTAI</b>	0,00	0,00	0,00	-520,00	0,00	-520,00	
I.	Ilgalaikio turto (išskyrus finansinį) ir biologinio turto įsigijimas	0,00	0,00	0,00	-520,00	0,00	-520,00	
II.	Ilgalaikio turto (išskyrus finansinį) ir biologinio turto perleidimas							
III.	Ilgalaikio finansinio turto įsigijimas							
IV.	Ilgalaikio finansinio turto perleidimas							
V.	Terminuotųjų indėlių padidėjimas (sumažėjimas)							
VI.	Gauti dividendai							
VII.	srautai							
<b>C.</b>	<b>FINANSINĖS VEIKLOS PINIGŲ SRAUTAI</b>	0	0,00	0	0	0,00	0	
I.	Iplaukos iš gautų paskolų							
II.	Gautų paskolų grąžinimas							
III.	Finansines nuomos (lizingo) įsipareigojimų apmokėjimas	0	0,00	0	0	0,00	0	
IV.	ilgalaikiam ir biologiniam turtui							
IV.1	Iš valstybės biudžeto							
IV.2	Iš savivaldybės biudžeto							
IV.3	tarptautinių organizacijų							
IV.4	Iš kitų šaltinių							
V.	sumos ilgalaikiam ir biologiniam							
VI.	Gauti dalininko įnašai							
VII.	srautai							
<b>D.</b>	<b>PASIKEITIMO ĮTAKA PINIGŲ</b>							
I.	Pinigų ir pinigų ekvivalentų padidėjimas (sumažėjimas)	33722,10	0,00	33722,1	-54682,97	0,00	-54682,97	
II.	Pinigai ir pinigų ekvivalentai ataskaitinio laikotarpio pradžioje	22613,05	0	22613,05	77296,02	0,00	77296,02	
III.	Pinigai ir pinigų ekvivalentai ataskaitinio laikotarpio pabaigoje	56335,15	0	56335,15	22613,05	0,00	22613,05	

Direktorius

Direktoriaus pavaduotoja finansų  
reikalams

Rolandas Vosylius

Danutė Biliūnienė



Viešosios įstaigos Kazlų Rūdos ligoninės 2020 m.  
metinių finansinių ataskaitų rinkinio  
4 priedas

4-ojo VSAFAS „Grynojo turto pokyčių ataskaita“  
1 priedas

(Grynojo turto pokyčių ataskaitos forma)  
VIEŠOJI ĮSTAIGA KAZLŲ RŪDOS LIGONINĖ

265801670, Vytauto g.45, Kazlų Rūdos m. Kazlų Rūdos sav.

**GRYNOJO TURTO POKYČIŲ ATASKAITA\***  
**PAGAL 2020 M. GRUODŽIO 31 D. DUOMENIS**

2021 m. Kovo 16 d. Nr.SD-

*Pateikimo valiuta ir tikslumas: eurais arba tūkstančiais eurų*

Eil. Nr.	Straipsniai	Pastabos Nr.	Tenka kontroliuojančiam subjektui					Iš viso	Mažumas dalis
			Dalininkų kapitalas	Tikrosios vertės rezervas	Kiti rezervai	Nuosavybės metodo įtaka	Sukauptas perviršis ar deficitas prieš nuosavybės metodo įtaką		
1	2	3	4	5	6	7	8	9	10
<b>1.</b>	<b>Likutis 2018 m. gruodžio 31 d.</b>		113269,29				42844,33	156113,62	
2.	Perimto ilgalaikio turto iš kito viešojo sektoriaus subjekto įtaka		x		x				x
3.	Perduoto arba parduoto ilgalaikio turto kitam subjektui įtaka		x		x				x
4.	Kitos rezervų padidėjimo (sumažėjimo) sumos		x			x			x
5.	Kiti sudaryti rezervai		x	x		x			x
6.	Kiti panaudoti rezervai		x	x		x			x

7.	Dalininkų (nuosavo) kapitalo padidėjimo (sumažėjimo) sumos				x	x							
8.	Ataskaitinio laikotarpio grynasis perviršis ar deficitas	x			x	x		-45587,19	-45587,19				
9.	<b>Likutis 2019 m. gruodžio 31 d.</b>	113269,29						-2742,86	110526,43				
10.	Perimto ilgalaikio turto iš kito viešojo sektoriaus subjekto įtaka	x				x						x	
11.	Perduoto arba parduoto ilgalaikio turto kitam subjektui įtaka	x				x						x	
12.	Kitos rezervų padidėjimo (sumažėjimo) sumos	x					x					x	
13.	Kiti sudaryti rezervai	x				x						x	
14.	Kiti panaudoti rezervai	x				x						x	
15.	Dalininkų (nuosavo) kapitalo padidėjimo (sumažėjimo) sumos				x								
16.	Ataskaitinio laikotarpio grynasis perviršis ar deficitas	x			x	x		45193,77	45193,77				
17.	<b>Likutis 2020 m. gruodžio 31 d.</b>	113269,29						42450,91	155720,20				

\*Pažymėti ataskaitos laukai nepildomi.

Direktorius

Rolandas Vosylius

(parašas)

Direktorius pavaduotoja finansų reikalams

Danutė Biliūnienė

(parašas)

Viešosios įstaigos Kazlų Rūdos ligoninės 2020 m.  
metinių finansinių ataskaitų rinkinio  
5 priedas

**VIEŠOJI ĮSTAIGA KAZLŲ RŪDOS LIGONINĖ**  
Įmonės kodas 265801670, Vytauto g. 45, Kazlų Rūda, tel./faks. (8 343) 96061

**2020 METŲ METINĖS FINANSINĖS ATASKAITOS RINKINIO  
AIŠKINAMASIS RAŠTAS**

2021 m. kovo 23 d. Nr. SD-

**I. BENDROJI DALIS**

Viešoji įstaiga Kazlų Rūdos ligoninė ( toliau-įstaiga,) yra Lietuvos nacionalinės sveikatos sistemos pelno nesiekiantis ribotos civilinės atsakomybės sveikatos priežiūros srityje veikiantis viešasis juridinis asmuo, teikiantis sveikatos priežiūros daugiaprofilines gydymo paslaugas pagal sutartis su Teritorine ligonių kasa ir kitais užsakovais .

Įstaiga savo veikloje vadovaujasi LR Konstitucija, Sveikatos priežiūros įstaigų, viešųjų įstaigų, sveikatos draudimo ir kt. įstatymais bei teisės aktais, o taip pat įstaigos įstatais. Įstaigos finansiniai metai sutampa su kalendoriniais metais.

Įstaiga yra juridinis asmuo, turintis ūkinį, finansinį, organizacinį ir teisinį savarankiškumą, savo antspaudą, sąskaitą banke. Įregistruota Juridinių asmenų registre 1997m. liepos 1 d. registracijos Nr. VŠ-97-2. Įstaigos kodas 265801670.

Įstaigos buveinė – Vytauto g.45, LT-69417 Kazlų Rūda tel.( 8343 96061).

Įstaiga kontroliuojamų, asocijuotų ir kitų subjektų, filialų ar kitų struktūrinių vienetų neturi.

Įstaiga yra ribotos turtinės atsakomybės, pagal savo prievoles atsako savo turtu. Įstaigos veikla neterminuota. Įstaiga gali būti paramos gavėja.

Įstaigos steigėja ir savininkė ( dalininkė ) yra Kazlų Rūdos savivaldybė.

Sveikatos priežiūros įstaigos veiklą apibrėžia 2002-12-17 asmens sveikatos priežiūros licencija Nr.2471, išduota akreditavimo tarnybos prie Sveikatos apsaugos ministerijos.

Įstaigos tikslai, uždaviniai ir veiklos sritys išdėstyti įstaigos įstatuose.

Pagrindinės veiklos pajamas sudaro, pajamos už teikiamas medicinos paslaugas pagal su teritorine ligonių kasa iš anksto pasirašytas sutartis, be to dalis pajamų gaunama už suteiktas medicinos paslaugas, apmokamas atskirų fizinių bei juridinių asmenų.

Vidutinis darbuotojų skaičius įstaigoje 65 žmonės.

Be pagrindinės veiklos VŠĮ Kazlų Rūdos ligoninėje per ataskaitinį laikotarpį buvo tęsiamas užbaigtų projektų įgyvendinimas bei tobulinimas.

Ataskaitinis laikotarpis nuo 2020 01 01 iki 2020 12 31. Viešoji įstaiga Kazlų Rūdos ligoninė ataskaitas teikia už pilnus 2020 metus.

Svarbių sąlygų, kurios gali įtakoti tolesnę įstaigos veiklą, nėra.

Finansinių ataskaitų rinkinyje duomenys pateikti eurais.



## II. APSKAITOS POLITIKA

VšĮ Kazlų Rūdos ligoninės buhalterinė apskaita tvarkoma vadovaujantis Lietuvos Respublikos buhalterinės apskaitos įstatymais, Lietuvos Respublikos viešojo sektoriaus atskaitomybės įstatymu.

2020 metų parengtos finansinės ataskaitos atitinka VSAFAS.

Kazlų Rūdos ligoninės veiklą numatoma reorganizuoti iki 2021 m. birželio 30 d.

Neapibrėžtųjų įsipareigojimų ar neapibrėžto turto pokyčių nuo ataskaitinių metų pradžios iki 2020 m. gruodžio 31 d. nebuvo. Įstaigoje ataskaitiniu laikotarpiu sprendimų dėl teisinių ginčų nebuvo.

2017 m. birželio 30 d. direktoriaus įsakymu Nr. VĮ-23 patvirtintas savo apskaitos politikoje taikytinas reikšmingumo kriterijus 0,05 proc. per finansinius metus gautų finansavimo sumų.

Kitų reikšmingų įvykių po paskutinės tarpinio ataskaitinio laikotarpio dienos nėra.

Per ataskaitinį laikotarpį pagal 7-ojo VSAFAS nuostatas „Apskaitos politikos, apskaitinių įverčių keitimas ir klaidų taisymas nebuvo atliktas.

Nebuvo nustatyta esminių klaidų, kurios buvo padarytos praėjusių ataskaitinių laikotarpių finansinėse ataskaitose.

2020 metų finansinės būklės ir veiklos rezultatų ataskaitose lyginamoji informacija yra pateikta.

VšĮ Kazlų Rūdos ligoninė vykdo veiklą turėdama jai priklausantį turtą, kuris atvaizduotas finansinės būklės ataskaitoje:

1. Ilgalaikis materialusis turtas apskaitomas vadovaujantis 12-ojo VSAFAS nuostatomis ir bendraisiais apskaitos principais (toliau BAP). Vadovaujantis 2014 m. gruodžio 15 d. direktoriaus įsakymu Nr. VĮ-33, nuo 2015 m. sausio 1 d. įstaigos naujai įsigytam ilgalaikiam materialiam turtui priskirti turtą, kurio vertė ne mažesnė už 500 (penki šimtai) eurų. Ilgalaikis materialusis turtas apskaitoje pripažįstamas įsigijimo verte, o ataskaitose rodomas balansine verte.

Ilgalaikio materialiojo turto likutinė vertė – suma, apskaičiuojama prie ilgalaikio materialiojo turto įsigijimo ar pasigaminimo savikainos pridėdant arba iš jos atimant visas ilgalaikio materialiojo turto vertės pokyčių sumas ir atimant sukauptą nusidėvėjimo sumą. Ilgalaikis materialusis turtas apskaitomas taikant tiesiogiai proporcingą (tiesinį) nusidėvėjimo skaičiavimo metodą.

Senam įsigytam turtui nusidėvėjimo normatyvai patvirtinti 2010-01-02 ligoninės direktoriaus įsakymu Nr. VĮ-1.

Ligoninės direktoriaus 2014 m. gruodžio 15 d. įsakymu Nr. VĮ-32, nuo 2005 m. sausio 1 d. naujai įsigytam ilgalaikiam turtui skaičiuojant ilgalaikio turto nusidėvėjimą vadovujamasi materialiojo turto nusidėvėjimo normatyvais patvirtintais LR SAM 2014 m. rugpjūčio 18 d. įsakymu Nr. 875 „Dėl Lietuvos Respublikos sveikatos priežiūros sektoriaus subjektų ilgalaikio turto nusidėvėjimo amortizacijos ekonominių normatyvų patvirtinimo.“

Ilgalaikio materialiojo turto grupių naudingumo tarnavimo laikas:

Pastatai 75-100 m.

Infrastruktūros ir kiti statiniai 15 m.

Nekilnojamojo kultūros paveldo objekto – nėra.

Mašinos ir įrenginiai 3-15 m.

Transporto priemonės 4-6 m., naujam turtui, 6-14

Baldai ir biuro įranga 4-8 m., naujam turtui, 6-11

Kitas ilgalaikis materialusis turtas 1-5 m., naujam turtui, 1-6

Nebaigta statyba ir išankstiniai mokėjimai – nėra

Ilgalaikio materialiojo turto apskaitos politika ataskaitiniais metais keista nebuvo.

2. Nematerialusis turtas apskaitomas vadovaujantis 13-ojo VSAFAS ir BAP.

Nematerialusis turtas apskaitoje pripažįstamas įsigijimo verte, o ataskaitose rodomas balansine verte. Nematerialiojo turto likutinė vertė-suma, apskaičiuojama prie nematerialiojo turto įsigijimo ar pagaminimo savikainos pridėdant arba iš jos atimant visas nematerialiojo turto vertės pokyčių sumas ir atimant sukaupią amortizacijos sumą. Nematerialiojo turto amortizacija skaičiuojama taikant tiesiogiai proporcingą (tiesinį) amortizacijos skaičiavimo metodą.

Nematerialaus turto nusidėvėjimo normatyvai patvirtinti 2010-01-02 direktoriaus įsakymu Nr. VĮ-1. Naujai įsigytam nematerialiam turtui nuo 2015m. sausio 1 d. skaičiuojant turto nusidėvėjimą vadovaujama šilgoninės direktoriaus 2014m. gruodžio 15 d. įsakymu Nr. VĮ-32.

Nematerialiojo turto grupių naudingo tarnavimo laikas 4-14 m.

Nematerialiojo turto apskaitos politika ataskaitiniais metais keista nebuvo.

3. Biologinis turtas apskaitomas vadovaujantis 16-ojo VSAFAS nuostatomis ir BAP.

Biologinio turto ataskaitiniais ir ankstesniais ataskaitiniais metais nebuvo.

4. Įstaigoje finansinis turtas ir finansiniai įsipareigojimai apskaitomi vadovaujantis 17-ojo VSAFAS nuostatomis ir BAP.

Finansinis turtas skirstomas į ilgalaikį ir trumpalaikį atsižvelgiant į turto realizavimo ir jų apmokėjimo laikotarpį. Įstaiga vykdydama veiklą, siekdama valdyti ir mažinti finansines rizikas, taiko šiuos metodus:

palūkanų rizika valdoma vykdant viešųjų pirkimų procedūras, sutartyse nustatant, kad

palūkanos nesikeistų per kredito galiojimo laikotarpį ir atitiktų rinkos kainą;

palūkanos nesikeistų per kredito galiojimo laikotarpį ir atitiktų rinkos kainą;

likvidumo rizika, t.y. rizika, kad įstaiga negalės laiku įvykdyti finansinių įsipareigojimų, valdoma nuolat, kontroliuojant kreditorių dydį, įvedant griežtą išlaidų kontrolę;

kredito rizika, t.y. rizika, kai kita sandorio šalis gali tapti nepajėgi vykdyti savo įsipareigojimus, ir dėl to įstaiga galėtų patirti nuostolių, vykdant viešųjų pirkimų procedūras bei vykdant apmokėjimų tiekėjams už suteiktas prekes ir paslaugas apskaitos politiką;

įstaiga neturi sukaupusi valiutinių lėšų, todėl valiutos kurso rizika yra nereikšminga.

Įstaigoje ilgalaikės sutartys apskaitomos vadovaujantis 12-ojo VSAFAS nuostatomis ir BAP.

5. Įstaigoje atsargos apskaitomos vadovaujantis 8-ojo VSAFAS nuostatomis ir BAP.

Atsargos į sąnaudas nurašomas naudojant FIFO būdą. Atsargos į sąnaudas nurašomos pagal nurašymo aktus.

Medikamentai ir med. priemonės į sąnaudas nurašomi pagal nurašymo aktus, atsižvelgiant į tai, kiek medikamentų ir med. priemonių išduota į skyrius, kiek medikamentų ir medicinos priemonių sunaudota pagal paskyrimo lapus.

Ūkinės medžiagos panaudotos patalpų priežiūros darbams nurašomos jas išdavus į skyrius pagal nurašymo aktus.

Skalbimo priemonės, valymo priemonės bei kitos buitinės prekes nurašomos pagal direktoriaus įsakymu patvirtintus normatyvus.

Kanceliarinės ir kitos medžiagos nurašomos į sąnaudas jas sunaudojus.

Per 2020 m. atsargų balansinė vertė padidėjo dėl papildomai nupirktų medicininių priemonių, ryšium su paskelbta Covid -19 pandemija.

6. Gautinas, gautas, bei panaudotas finansavimas apskaitomas vadovaujantis 20-ojo VSAFAS nuostatomis ir BAP.

Finansavimo sumos pripažįstamos finansavimo pajamomis tais laikotarpiais, kuriais padaromos sąnaudos, kurioms kompensuoti buvo skirtos finansavimo sumos.

7. Įstaigoje atidėjiniai apskaitomi vadovaujantis 18-ojo VSAFAS nuostatomis ir BAP.

8. Įstaigoje nuoma, finansinė nuoma (lizingas) apskaitomi vadovaujantis 19-ojo VSAFAS nuostatomis ir BAP.)

9. Įstaigoje kitos pajamos apskaitomos vadovaujantis 10-ojo VSAFAS nuostatomis ir BAP.

10. Įstaigoje sąnaudos apskaitomos vadovaujantis 11-ojo VSAFAS nuostatomis ir BAP.

11. Įstaigoje užsienio valiuta apskaitoma vadovaujantis 21-ojo VSAFAS nuostatomis ir BAP.

2020 m. įstaiga užsienio valiutos neturėjo.

12. Įstaigoje per ataskaitinį laikotarpį buvo atliktos šios tarpusavio užskaitos:  
su Kauno teritorinė ligonių kasa – 160408,24 eurai.

13. Įstaigoje apskaita grupuojama pagal segmentus, kaip nustato 25-asis VSAFAS „Segmentai“. Pateikiamos dvi atskiros ataskaitos už ataskaitinį ir praėjusį ataskaitinį laikotarpius pagal 25-ojo VSAFAS priede nustatytą formą.

Įstaigoje ataskaitiniais metais pajamos, sąnaudos, turtas, finansavimo sumos, įsipareigojimai ir pinigų srautai priskiriami prie sveikatos apsaugos segmento.

### III. AIŠKINAMOJO RAŠTO PASTABOS

#### **P03 Nematerialusis turtas (toliau NT).**

Informacija apie NT balansinės vertės pagal turto grupes pasikeitimą per ataskaitinį laikotarpį pateikta 13-ojo VSAFAS standarto „Nematerialusis turtas“ priede Nr.1 NT. Ataskaitinį laikotarpį nematerialaus turto negauta. Per ataskaitinį laikotarpį priskaičiuotas nematerialaus turto nusidėvėjimas– 437,07 eurai. Ataskaitinio laikotarpio pabaigoje likutinė nematerialaus turto vertė – 408,27 eurai.

#### **P04 Ilgalaikis materialusis turtas (toliau IMT).**

Informacija apie IMT balansinės vertės pagal ilgalaikio materialiojo turto grupes pasikeitimą per ataskaitinį laikotarpį pateikta 12-ojo VSAFAS standarto „Ilgalaikis materialusis turtas“ I priede.

Pagal AB SEB bankas 2020 03 25 d. pasirašytą Lizingo sutartį Nr.2020 -030046, įsigytas Skaitmeninis rentgeno spindulių detektorius – 75497,95 eurai.

Per ataskaitinį laikotarpį ligoninė, adresu Vytauto-45, Kazlų Rūda, 2020 m. rugpjūčio 31 d. pagal patikėjimo sutartį S-449 iš Kazlų Rūdos savivaldybės administracijos gavo negyvenamas patalpas, kurių bendras plotas 2750,51 kv.m. ir kiemo statinius ( kiemo aikštelę 1/3 asfalto dangos b1 ir 2/3 betono plytelių dangos b2 ). Perduoto turto vertė -388945,66 eurai, turto nudėvėta dalis -293808,05 eurai, likutinė vertė – 95137,61 eurai.

Per ataskaitinį laikotarpį 2020m.rugpjūčio – rugsėjo mėnesį įsigytas ilgalaikis turtas;

Medicininė įranga vertė – 2050 eurai

Transporto priemonė – 4900 eurai



IMT, kuris yra visiškai nudėvėtas, tačiau vis dar naudojamas veikloje, įsigijimo ar pasigaminimo savikaina yra:

- medicininė įranga – 160861,32eurai;
- baldai ir biuro įranga – 2887,51 eurai;
- kitas turtas – 39044,15 eurai.

IMT, kuris dar nenudėvėtas ir naudojamas veikloje ataskaitinio laikotarpio pabaigoje likutinė vertė pagal grupes yra:

- Pastatai ( kiti) – 93861,44 eurai;
- Infrastruktūros ir kiti statiniai – 492,30 eurai;
- mašinos ir įrenginiai – 113633,14 eurai;
- transporto priemonės – 8209,04 eurai;
- baldai ir biuro įranga – 1561,72 eurai;
- kitas ilgalaikis materialusis turtas – 1246,64 eurai.

Ilgalaikio turto nusidėvėjimas per 2020 m.sudarė – 16292.17 eurai, 2020-12-31 ilgalaikio materialiojo turto pradinė vertė – 313472.56 eurai, likutinė vertė – 219004.28 eurai.

Ataskaitinį laikotarpį ilgalaikis turtas nenurašytas.

**Ilgalaikis finansinis turtas.** Ilgalaikio finansinio turto įstaiga neturi.

**Mineraliniai išteklių ir kitas ilgalaikis turtas.** Įstaiga neturi.

#### **P08 Atsargos.**

Informacija apie balansinę atsargų vertę pateikta pagal atsargų grupes 8-ojo VSAFAS standarto „Atsargos“ 1 priede nustatytą formą.

Įstaigos specifika lemia atsargų grupavimą į keturias stambias grupes, kurių likučiai 2020-12-31 sudaro – 26527.30 eurai, iš jų:

- medikamentai – 6855.68 eurai (t.sk. medikamentai gauti nemokamai – 1599.68 eurai);
- atsargos, skirtos maitinimui – 270.33 eurai;
- kitos atsargos (ūkinės medžiagos, valymo ir švaros prekės, kanceliarinės prekės, blankų atsargos) – 1031.83 eurai.
- mažavertis inventorių – 18369.46eurai; (t. sk. ESSF lėšos – 5489,67 eurai.)

#### **P09 Išankstiniai apmokėjimai.**

Ataskaitinio laikotarpio pabaigoje išankstinių apmokėjimo likutį sudaro – 322.88 eurai (tai ateinančių laikotarpių automobilio ir nekilnojamo turto draudimo sąnaudoms).

#### **P10 Per vienerius metus gautinos sumos.**

- Ataskaitinio laikotarpio pabaigoje gautinų sumų už parduotas paslaugas likutį sudaro:
    - teritorinių ligonių kasų lėšos (Kauno teritorinė ligonių kasa) – 77841,99 eurai;
    - gautinos sumos darbo užmokesčio ir sodros įmokų padidinimo dėl Covid- 19 pandemijos sąnaudoms už 2020 m. lapkričio mėn. kompensuoti.– 10786,34 eurai;
    - sukauptos gautinos sumos darbo užmokesčio ir sodros įmokų padidinimo dėl Covid-19 pandemijos sąnaudoms už 2020 m. gruodžio mėn. kompensuoti – 17251,84 eurai
  - VSS lėšos – 264.35 eurai;
  - kiti juridiniai vienetai – 87.96 eurai.
  - Marijampolės apskrities vyriausiasis policijos komisariatas - (-69,48) eurai
- Informacija pateikta pagal 17-ojo VSAFAS standarto “Finansinis turtas ir finansiniai

12-ojo VSAFAS „Ilgalaikis materialusis turtas“  
(Informacijos apie ilgalaikio materialiojo turto balansinės vertės pasikeitimą per ataskaitinį laikotarpį pateikimo žemesniojo ir aukštesniojo lygių aiškinamajame rašte forma)

ILGALAIKIO MATERIALIOJO TURTO BALANSINĖS VERTĖS PASIKEITIMAS PER ATASKAITINĮ LAIKOTARPĮ\*

Pateikimo valiuta ir tikslumas: eurai

Eil. Nr.	Straipsniai	Žemė	Pastatai		Infrastruktūros ir kiti statiniai	Nekilnojamosios kultūros vertybės	Mašinos ir įrenginiai	Transporto priemonės	Kilnojamosios kultūros vertybės	Baldai ir biuro įranga	Kitas ilgalaikis materialusis turtas		Nebaigta statyba	Išankstiniai apmokėjimai	Iš viso
			Gyvenamieji	Kiti pastatai							Kitos vertybės	Kitas ilgalaikis materialusis turtas			
1	2	3	4	5	6	7	8	9	10	11	12	13	14	15	16
1.	Išsigijimo ar pasigaminimo savikaina ataskaitinio laikotarpio pradžioje				569,63		254.859,06	4.850,00		11.877,57					313.472,56
2.	Išsigijimai per ataskaitinį laikotarpį (2.1+2.2)			383808,96	3424,47		77547,95	4900,00				41.316,31			469.681,38
2.1.	pirkto turto įsigijimo savikaina						77547,95	4900,00							82447,95
2.2.	neatlygininai gauto turto įsigijimo savikaina			383808,96	3424,47										387233,43
3.	Parduoto, perduoto ir nurašyto turto suma per ataskaitinį laikotarpį (3.1+3.2+3.3)														
3.1.	parduoto														
3.2.	perduoto														
3.3.	nurašyto														
4.	Pagrūpavimai (+/-)														
5.	Išsigijimo ar pasigaminimo savikaina ataskaitinio laikotarpio pabaigoje (1+2.3+/-4)			383808,96	3994,1		332.407,00	9.750,00		11.877,57		41.316,31			783.153,94
6.	Suakaupta nusidėvėjimo suma ataskaitinio laikotarpio pradžioje	X		0	-41,21		-204.949,28	-942,90		-9.758,61	X	-40.069,67	X	X	-255.761,67
7.	Neatlygininai gauto turto suakaupta nusidėvėjimo suma**	X		-288671,35	-3424,47										-292095,82
8.	Apskačiuota nusidėvėjimo suma per ataskaitinį laikotarpį	X		-1276,17	-36,12		-13.824,56	-598,06		-557,24	X		X	X	-16292,17
9.	Suakaupta perduoto, perduoto ir nurašyto turto nusidėvėjimo suma (9.1+9.2+9.3)	X													
9.1.	parduoto	X													
9.2.	perduoto	X													
9.3.	nurašyto	X													
10.	Pagrūpavimai (+/-)	X													



(Informacijos apie balansinę atsargų vertę pateikimo žemesnio lygio finansinių ataskaitų aiškinamajame rašte forma)

ATSARGŲ VERTĖS PASIKEITIMAS PER ATASKAITINĮ LAIKOTARPĮ\*

Eil. Nr.	Straipsniai	Strateginės ir neliečiamosios atsargos	Medžiagos, žaliavos ir ūkinis inventorių	Nebaigta gaminti produkcija ir nebaigtos vykdyti sutartys		Pagaminta produkcija ir atsargos, skirtos parduoti		Ilgalaikis materialusis ir biologinis turtas, skirtas parduoti	Iš viso
				nebaigta gaminti produkcija	nebaigtos vykdyti sutartys	pagaminta produkcija	atsargos, skirtos parduoti		
1	2	3	4	5	6	7	8	9	10
1.	Atsargų įsigijimo vertė ataskaitinio laikotarpio pradžioje		23500,45						23500,45
2.	Įsigyta atsargų per ataskaitinį laikotarpį (2.1+2.2)		67967,14						67967,14
2.1.	įsigyto turto įsigijimo savikaina		55281,19						55281,19
2.2.	nemokamai gautų atsargų įsigijimo savikaina		12685,95						12685,95
3.	Atsargų sumažėjimas per ataskaitinį laikotarpį (3.1+3.2+3.3+3.4)		-64940,29						-64940,29
3.1.	Parduota								
3.2.	Perleista (paskirstyta)								
3.3.	Sunaudota veikloje								
3.4.	Kiti nurašymai								
4.	Pergrupavimai (+/-)		-64940,29						-64940,29
5.	Atsargų įsigijimo vertė ataskaitinio laikotarpio pabaigoje (1+2-3+/-4)		26527,30						26527,30
6.	Atsargų nuvertėjimas ataskaitinio laikotarpio pradžioje								
7.	Nemokamai arba už simbolinį atlygį gautų atsargų sukaupta nuvertėjimo suma (iki perdavimo)								
8.	Atsargų nuvertėjimas per ataskaitinį laikotarpį								
9.	Atsargų nuvertėjimo atkūrimo per ataskaitinį laikotarpį suma								
10.	Per ataskaitinį laikotarpį parduotų, perleistų (paskirstytų), sunaudotų ir nurašytų atsargų nuvertėjimas (10.1+10.2+10.3+10.4)								
10.1.	Parduota								
10.2.	Perleista (paskirstyta)								
10.3.	Sunaudota veikloje								
10.4.	Kiti nurašymai								
11.	Nuvertėjimo pergrupavimai (+/-)								
12.	Atsargų nuvertėjimas ataskaitinio laikotarpio pabaigoje (6+7+8-9-10+/-11)								
13.	Atsargų balansinė vertė ataskaitinio laikotarpio pabaigoje (5-12)		26527,30						26527,30
14.	Atsargų balansinė vertė ataskaitinio laikotarpio pradžioje (1-6)		23500,45						23500,45

\*Reikšmingos sumos turi būti detalizuojamos aiškinamojo rašto tekste.



(Informacijos apie išankstinius apmokėjimus pateikimo žemesniojo ir aukštesniojo lygių finansinių ataskaitų  
aiškinamajame rašte forma)

INFORMACIJA APIE IŠANKSTINIUS APMOKĖJIMUS

Eil. Nr.	Straipsnio pavadinimas	Paskutinė ataskaitinio laikotarpio diena	Paskutinė praėjusio ataskaitinio laikotarpio diena
1	2	3	4
<b>1.</b>	<b>Išankstinių apmokėjimų įsigijimo savikaina</b>	<b>322,88</b>	<b>128,18</b>
1.1.	Išankstiniai apmokėjimai tiekėjams		
1.2.	Išankstiniai apmokėjimai viešojo sektoriaus subjektams pavedimams vykdyti		
1.3.	Išankstiniai mokesčių mokėjimai		
1.4.	Išankstiniai mokėjimai Europos Sąjungai		
1.5.	Išankstiniai apmokėjimai darbuotojams		
1.6.	Kiti išankstiniai apmokėjimai		
1.7.	Ateinančių laikotarpių sąnaudos ne viešojo sektoriaus subjektų pavedimams vykdyti		
1.8.	Kitos ateinančių laikotarpių sąnaudos	322,88	128,18
<b>2.</b>	<b>Išankstinių apmokėjimų nuvertėjimas</b>		
<b>3.</b>	<b>Išankstinių apmokėjimų balansinė vertė (1-2)</b>	<b>322,88</b>	<b>128,18</b>



(Informacijos apie per vienus metus gautinas sumas, pateikimo žemesniojo ir aukštesniojo lygių finansinių ataskaitų aiškinamajame rašte forma)

INFORMACIJA APIE PER VIENUS METUS GAUTINAS SUMAS

Eil. Nr.	Straipsnio pavadinimas	Paskutinė ataskaitinio laikotarpio diena				Paskutinė praėjusio ataskaitinio laikotarpio diena			
		iš viso	tarp jų iš viešojo sektoriaus subjektų	tarp jų iš kontroliuojamų ir asocijuotųjų ne viešojo sektoriaus subjektų	tarp jų iš viešojo sektoriaus subjektų	iš viso	tarp jų iš viešojo sektoriaus subjektų	tarp jų iš kontroliuojamų ir asocijuotųjų ne viešojo sektoriaus subjektų	tarp jų iš viešojo sektoriaus subjektų
1	2	3	4	5	6	7	8		
1.	Per vienus metus gautinų sumų įsigijimo savikaina, iš viso (1.1+1.2+1.3+1.4+1.5+1.6)	106163,00	106144,52		80396,27	80171,31			
1.1.	Gautinos finansavimo sumos	10786,34	10786,34						
1.2.1.	Gautini mokesčiai ir socialinės įmokos								
1.2.2.	Gautini mokesčiai								
1.3.	Gautinos socialinės įmokos								
1.3.1.	Gautinos sumos už turto naudojimą, parduotas prekes, turtą, paslaugas	78124,82	78106,34		80396,27	80171,31			
1.3.2.	Gautinos sumos už turto naudojimą								
1.3.3.	Gautinos sumos už parduotas prekes								
1.3.4.	Gautinos sumos už suteiktas paslaugas	78124,82	78106,34		80396,27	80396,27			
1.3.5.	Gautinos sumos už parduotą ilgalaikį turtą Kitos								
1.4.	Gautinos sumos už konfiskuotą turtą, baudos ir kitos netesybos								
1.5.	Sukauptos gautinos sumos								
1.5.1.	Iš biudžeto	17251,84	17251,84						
1.5.2.	Kitos								
1.6.	Kitos gautinos sumos	17251,84	17251,84						
2.	Per vienus metus gautinų sumų nuvertėjimas ataskaitinio laikotarpio pabaigoje								
3.	Per vienus metus gautinų sumų balansinė vertė (1-2)	106163,00	106144,52		80396,27	80171,31			

(Informacijos apie pinigus ir pinigų ekvivalentus pateikimo žemesniojo lygio finansinių ataskaitų aiškinamajame rašte forma)

INFORMACIJA APIE PINIGUS IR PINIGŲ EKVIVALENTUS

Eil. Nr.	Straipsnio pavadinimas	Paskutinė ataskaitinio laikotarpio diena		Paskutinė praėjusio ataskaitinio laikotarpio diena	
		iš viso	biudžeto asignavimai	iš viso	biudžeto asignavimai
1	2	3	4	5	6
<b>1.</b>	<b>Pinigai iš valstybės biudžeto (įskaitant Europos Sąjungos finansinę paramą) (1.1+1.2+1.3+1.4–1.5+1.6)</b>	<b>53080,66</b>		<b>21840,66</b>	
1.1.	Pinigai bankų sąskaitose	53080,66		21840,66	
1.2.	Pinigai kasoje				
1.3.	Pinigai kelyje				
1.4.	Pinigai įšaldytose sąskaitose				
1.5.	Pinigų įšaldytose sąskaitose nuvertėjimas				
1.6.	Pinigų ekvivalentai				
<b>2.</b>	<b>Pinigai iš savivaldybės biudžeto (2.1+2.2+2.3+2.4–2.5+2.6)</b>				
2.1.	Pinigai bankų sąskaitose				
2.2.	Pinigai kasoje				
2.3.	Pinigai kelyje				
2.4.	Pinigai įšaldytose sąskaitose				
2.5.	Pinigų įšaldytose sąskaitose nuvertėjimas				
2.6.	Pinigų ekvivalentai				
<b>3.</b>	<b>Pinigai ir pinigų ekvivalentai iš kitų šaltinių (3.1+3.2+3.3+3.4–3.5+3.6+3.7)</b>	<b>3254,49</b>		<b>772,39</b>	
3.1.	Pinigai bankų sąskaitose	3204,09		702,3	
3.2.	Pinigai kasoje	50,40		70,09	
3.3.	Pinigai kelyje				
3.4.	Pinigai įšaldytose sąskaitose				
3.5.	Pinigų įšaldytose sąskaitose nuvertėjimas				
3.6.	Indėliai, kurių terminas neviršija trijų mėnesių				
3.7.	Kiti pinigų ekvivalentai				
<b>4.</b>	<b>Iš viso pinigų ir pinigų ekvivalentų (1+2+3)</b>	<b>56335,15</b>		<b>22613,05</b>	
<b>5.</b>	<b>Iš jų išteklių fondų lėšos</b>				

20-ojo VSAFAS „Finansavimo sumos“

(Informacijos apie finansavimo sumas pagal šaltinį, tikslinę paskirtį ir jų pokyčius per ataskaitinį laikotarpį pateikimo žemesniojo lygio finansinių ataskaitų aiškinamajame rašte forma)

FINANSAVIMO SUMOS PAGAL ŠALTINIŲ, TIKSLINĘ PASKIRTĮ IR JŲ POKYČIAI PER ATASKAITINĮ LAIKOTARPĮ

Pateikimo valiuta ir tikslumas: eurai

Eil. Nr.	Finansavimo sumos	Per ataskaitinį laikotarpį										Finansavimo sumų likutis ataskaitinio laikotarpio pradžioje
		3	4	5	6	7	8	9	10	11	12	
1	2	3	4	5	6	7	8	9	10	11	12	13
1.	Iš valstybės biudžeto (išskyrus valstybės biudžeto asignavimų dalį), gautą iš Europos Sąjungos, užsienio valstybių ir tarptautinių organizacijų:	633,05	1149,00		11283,04			-11946,66				1118,43
1.1.	nepiniginiam turtui įsigyti	633,05			11283,04			-10797,66				1118,43
1.2.	kitoms išlaidoms kompensuoti		1149,00					-1149,00			0,00	
2.	Iš savivaldybės biudžeto (išskyrus savivaldybės biudžeto asignavimų dalį), gautą iš Europos Sąjungos, užsienio valstybių ir tarptautinių organizacijų:				95137,61			-2494,86				92642,75
2.1.	nepiniginiam turtui įsigyti				95137,61			-2494,86				92642,75
2.2.	kitoms išlaidoms kompensuoti											
3.	Iš Europos Sąjungos, užsienio valstybių ir tarptautinių organizacijų (finansavimo sumų dalis, kuri gaunama iš Europos Sąjungos, neįskaitant finansavimo sumų iš valstybės ar savivaldybės biudžetų ES projektams finansuoti):	6308,44						-427,26				5881,18
3.1.	nepiniginiam turtui įsigyti	6308,44						-427,26				5881,18
3.2.	kitoms išlaidoms kompensuoti											
4.	Iš kitų šaltinių:	4736,04	32789,75		1402,91			-48042,97				8139,67
4.1.	nepiniginiam turtui įsigyti	700,80			1402,91			-503,17				1600,54
4.2.	kitoms išlaidoms kompensuoti	4037,24	32789,75					-47539,80			17251,84	6539,03
5.	Iš viso finansavimo sumų	11679,53	33938,75		107623,56			-62911,75			17251,84	107781,93

\* Šioje skiltyje rodomas finansavimo sumų pergrupavimas, praėjusio ataskaitinio laikotarpio klaidų taisymas ir valiutos kurso įtaka pinigų likučiams, susijusiems su finansavimo sumomis.

Informacijos apie finansavimo sumas pagal šaltinį, tikslinę paskirtį ir jų pokyčius per ataskaitinį laikotarpį pateikimo žemesniojo lygio finansinių ataskaitų aiškinamajame rašte forma)

FINANSAVIMO SUMŲ LIKŪČIAI

Eil. Nr.	Finansavimo šaltinis	Ataskaitinio laikotarpio pradžioje			Ataskaitinio laikotarpio pabaigoje		
		Finansavimo sumos (gautinos)	Finansavimo sumos (gautos)	Iš viso	Finansavimo sumos (gautinos)	Finansavimo sumos (gautos)	Iš viso
1	2	3	4	5=3+4	6	7	8=6+7
1.	Iš valstybės biudžeto (išskyrus valstybės biudžeto asignavimų dalį, gautą iš Europos Sąjungos, užsienio valstybių ir tarptautinių organizacijų)		633,05	633,05		1118,43	1118,43
2.	Iš savivaldybės biudžeto (išskyrus savivaldybės biudžeto asignavimų dalį, gautą iš Europos Sąjungos, užsienio valstybių ir tarptautinių organizacijų)					92642,75	92642,75
3.	Iš Europos Sąjungos, užsienio valstybių ir tarptautinių organizacijų (finansavimo sumų dalis, kuri gaunama iš Europos Sąjungos, neįskaitant finansavimo sumų iš valstybės ar savivaldybės biudžetų ES projektams finansuoti)		6308,44	6308,44		5881,18	5881,18
4.	Iš kitų šaltinių		4738,04	4738,04	17251,84	-9112,27	8139,57
5.	Iš viso		11679,53	11679,53	17251,84	90530,09	107781,93

17-ojo VSAFAS „Finansinis turtas ir finansiniai įsipareigojimai“  
13 priedas

(Informacijos apie įsipareigojimų dalį (įskaitant finansinės nuomos (lizingo) įsipareigojimus)  
pateikimo žemesniojo ir aukštesniojo lygių finansinių ataskaitų aiškinamajame rašte eurais ir užsienio  
valiutomis forma)

**INFORMACIJA APIE ĮSIPAREIGOJIMŲ DALĮ (ĮSKAITANT FINANSINĖS NUOMOS  
(LIZINGO) ĮSIPAREIGOJIMUS) EURAIS IR UŽSIENIO VALIUTOMIS**

Eil. Nr.	Įsipareigojimų dalis valiuta	Balansinė vertė ataskaitinio laikotarpio pradžioje	Balansinė vertė ataskaitinio laikotarpio pabaigoje
1	2	3	4
1.	Eurais	62988,22	145258,75
2.	JAV doleriais		
3.	Kitomis		
4.	Iš viso	62988,22	145258,75



(Informacijos apie pagrindinės veiklos kitas pajamas pateikimo žemesniojo ir aukštesniojo lygių finansinių ataskaitų aiškinamajame rašte forma)

**PAGRINDINĖS VEIKLOS KITŲ PAJAMŲ PATEIKIMAS ŽEMESNIOJO IR AUKŠTESNIOJO LYGIŲ VIEŠOJO SEKTORIAUS SUBJEKTO FINANSINIŲ ATASKAITŲ AIŠKINAMAJAME RAŠTE\***

Eil. Nr.	Straipsnio pavadinimas	Ataskaitinis laikotarpis	Praėjęs ataskaitinis laikotarpis
1	2	3	4
<b>1.</b>	<b>Apskaičiuotos pagrindinės veiklos kitos pajamos</b>	878210,64	783995,36
1.1.	Pajamos iš rinkliavų		
1.2.	Pajamos iš pagal Lietuvos Respublikos indėlių ir įsipareigojimų investuotojams draudimo įstatymą mokamų įmokų į fondus		
1.3.	Suteiktų paslaugų pajamos**	878210,64	783995,36
1.4.	Kitos		
<b>2.</b>	<b>Pervestinos į biudžetą pagrindinės veiklos kitos pajamos</b>		
<b>3.</b>	<b>Pagrindinės veiklos kitos pajamos</b>	878210,64	783995,36

\* Reikšmingos sumos turi būti detalizuojamos viešojo sektoriaus subjekto finansinių ataskaitų aiškinamojo rašto tekste.

\*\* Nurodoma, kokios tai paslaugos, ir, jei suma reikšminga, ji detalizuojama viešojo sektoriaus subjekto finansinių ataskaitų aiškinamojo rašto tekste.



(Informacijos pagal veiklos segmentus pateikimo aukštesniojo ir žemesniojo lygių finansinių ataskaitų aiškinamajame rašte formos pavyzdys)

2020 M. ATASKAITINIO LAIKOTARPIO INFORMACIJOS PAGAL VEIKLOS SEGMENTUS

Eil. nr.	Finansinių ataskaitų straipsniai	Segmentai										Iš viso
		3	4	5	6	7	8	9	10	11	12	
		Bendros valstybės paslaugos	Gynyba	Viešojo tvarka ir visuomenės apsauga	Ekonomika	Aplinkos apsauga	Bustas ir komunalinis ūkis	Sveikatos apsauga	Poilsis, kultūra ir religija	Švietimas	Socialinė apsauga	
1	2											13
<b>1</b>	<b>PAGRINDINĖS VEIKLOS SĄNAUDOS</b>											
1.1.	Darbo užmokesčio ir socialinio draudimo							-895928,62				-892972,62
1.2.	Nusidėvėjimo ir amortizacijos							-740991,06				-740991,06
1.3.	Komunalinių paslaugų ir ryšių							-16729,24				-16729,24
1.4.	Komandiruočių							-44853,04				-44853,04
1.5.	Transporto							0,00				0,00
1.6.	Kvalifikacijos kėlimo							-3302,15				-3302,15
1.7.	Paprastojo remonto ir eksploatavimo							-1478,00				-1478,00
1.8.	Nuvertėjimo ir nurašytų sumų							-2092,46				-2092,46
1.9.	Sunaudotų ir parduotų atsargų savikaina							0,00				0,00
1.10.	Sunaudotų ir parduotų atsargų savikaina							-52254,34				-52254,34
1.11.	Socialinių išmokų							0,00				0,00
1.12.	Nuomos							0,00				0,00
1.13.	Finansavimo							-12685,95				-12685,95
1.14.	Kitų paslaugų							-21542,38				-21542,38
1.14.	Kitos											
<b>2.</b>	<b>APSKAITOS POLITIKOS KEITIMO IR ESMINIŲ APSKAITOS KLAIDŲ TAISYMO ĮTAKA</b>											
<b>3.</b>	<b>PAGRINDINĖS VEIKLOS PINIGŲ SRAUTAI</b>											
3.1.	Išmokos:											
3.1.1.	Darbo užmokesčio ir socialinio draudimo							-707340,11				-707340,11
3.1.2.	Komunalinių paslaugų ir ryšių							-572792,40				-572792,40
3.1.3.	Komandiruočių							-43209,79				-43209,79
3.1.4.	Transporto							0,00				0,00
3.1.5.	Kvalifikacijos kėlimo							-7499,30				-7499,30
3.1.6.	Paprastojo remonto ir eksploatavimo							-1478,00				-1478,00
3.1.7.	Atsargų įsigijimo							-2092,46				-2092,46
3.1.8.	Socialinių išmokų							-56973,98				-56973,98
3.1.9.	Nuomos							0,00				0,00
3.1.10.	Kitų paslaugų įsigijimo							0,00				0,00
3.1.11.	Sumokėtos palūkanos							-22279,21				-22279,21
3.1.12.	Kitos išmokos							-1014,97				-1014,97



19-ojo VSAFAS „Nuoma, finansinė nuoma (lizingas) ir kitos turto perdavimo sutartys“

4 priedas

(Informacijos apie finansinės nuomos paslaugos gavėjo įsipareigojimus pagal laikotarpius pateikimo žemesniojo ir aukštesniojo lygio finansinių ataskaitų aiškinamajame rašte forma)

**FINANSINĖS NUOMOS PASLAUGOS GAVĖJO ĮSIPAREIGOJIMAI PAGAL LAIKOTARPIUS\***

Laikotarpis	Eil. Nr.	Paskutinė ataskaitinio laikotarpio diena	
		pagrindinės nuomos įmokos	dabartinė pagrindinių nuomos įmokų vertė
1	2	3	4
Per vienerius metus	1		
Nuo vienerių iki penkerių metų	2	75497.95	75497.95
Po penkerių metų	3		
<b>Pagrindinių finansinės nuomos įmokų iš viso</b>	4	75497.95	X
Palūkanos	5		
Dabartinė finansinės nuomos įsipareigojimų vertė (4-5)	6	75497.95	75497.95

\* Pažymėti ataskaitos laukai nepildomi.

19-ojo VSAFAS „Nuoma, finansinė nuoma (lizingas) ir kitos turto perdavimo sutartys“

5 priedas

(Informacijos apie ilgalaikius finansinės nuomos įsipareigojimus ir einamųjų metų dalį pateikimo žemesniojo ir aukštesniojo lygio finansinių ataskaitų aiškinamajame rašte forma)

**ILGALAIKIAI FINANSINĖS NUOMOS ĮSIPAREIGOJIMAI IR JŲ EINAMŪJŲ METŲ DALIS**

	<b>Paskutinė ataskaitinio laikotarpio diena</b>	<b>Paskutinė praėjusio ataskaitinio laikotarpio diena</b>
1	2	3
Ilgalaikių finansinės nuomos įsipareigojimų einamųjų metų dalis		
Ilgalaikiai finansinės nuomos įsipareigojimai	747,91	2505,56
<b>Ilgalaikių finansinės nuomos įsipareigojimų iš viso</b>	<b>747,91</b>	<b>2505,56</b>